

# DIÁRIO OFICIAL

## DO MUNICÍPIO DE SABÁUDIA

www.sabaudia.pr.gov.br



DE ACORDO COM A LEI Nº 209/2012 DE 16 DE ABRIL DE 2012

RESPONSÁVEL: MARIA CAROLINA GARBIM RODRIGUES MATRÍCULA:949

ANO XV – Nº 2895 – PÁG. 1 – QUARTA-FEIRA – 27 – 05– 2026 – EDIÇÃO EXTRAORDINÁRIA

### ATOS DO PODER EXECUTIVO



#### PREFEITURA DO MUNICÍPIO DE SABÁUDIA

Praça da Bandeira, 47 - Centro CEP: 86720-000 Sabáudia-PR  
CNPJ: 76.958.974/0001-44 Fones: (43) 3151-1122 / 3151-1160 / 3150-1343  
www.sabaudia.pr.gov.br

#### LEI Nº 1.000/2026

“Dispõe sobre a revisão geral aos vencimentos e remunerações dos professores, professores de educação infantil e pedagogos do Município de Sabáudia, e da outras providências.”

O Prefeito do Município de Sabáudia, Estado do Paraná, faço saber que a Câmara Municipal aprovou e eu sanciono e promulgo a seguinte Lei:

**Art. 1º** - Fica concedida reposição inflacionária de 5,40% (cinco virgula quarenta por cento) sobre os vencimentos e remunerações dos professores, professores de educação infantil e pedagogos do Município de Sabáudia, levando-se em conta o reajuste no piso nacional do magistério, previsto pela Lei Federal nº 11.738/2008, aplicado em janeiro de 2026.

§1º Fica autorizado o Poder Executivo a aplicar na Tabela de Valores constantes na Lei Municipal n.º 26/1998 e suas alterações – Estatuto Municipal do Magistério a recomposição inflacionária referida no caput deste artigo.

§2º Os valores aprovados por essa Lei serão aplicados a partir de janeiro de 2026.

§3º Em razão da concessão do reajuste ocorrer somente no mês de maio de 2026, fica autorizado o pagamento retroativo das diferenças remuneratórias referentes ao período compreendido entre janeiro a abril de 2026, devidamente atualizadas na forma da legislação vigente.

**Art. 2º** – Nenhum servidor público municipal, ativo ou inativo, poderá receber valores inferiores ao piso mínimo fixado na Lei Municipal 291/2014, aplicado o artigo 1º desta Lei.

**Art. 3º** – As despesas decorrentes da execução da presente Lei, correrão à conta de dotações próprias consignadas no Orçamento do Poder Executivo e suplementadas se necessário.

**Art. 4º** – Revogadas as disposições em contrário, a presente lei entrará em vigor na

*“Sabáudia, Rica, Bela e Feliz”*

# DIÁRIO OFICIAL

## DO MUNICÍPIO DE SABÁUDIA

[www.sabaudia.pr.gov.br](http://www.sabaudia.pr.gov.br)

DE ACORDO COM A LEI Nº 209/2012 DE 16 DE ABRIL DE 2012

RESPONSÁVEL: MARIA CAROLINA GARBIM RODRIGUES MATRÍCULA:949

ANO XV – Nº 2895 – PÁG. 2 – QUARTA-FEIRA – 27 – 05– 2026 – EDIÇÃO EXTRAORDINÁRIA



### PREFEITURA DO MUNICÍPIO DE SABÁUDIA

Praça da Bandeira, 47 - Centro CEP: 86720-000 Sabáudia-PR  
CNPJ: 76.958.974/0001-44 Fones: (43) 3151-1122 / 3151-1160 / 3150-1343  
[www.sabaudia.pr.gov.br](http://www.sabaudia.pr.gov.br)

data de sua publicação.

Edifício da Prefeitura do Município de Sabáudia, aos 27 dias do mês de maio de 2026.

EDSON HUGO  
MANUEIRA:0353  
7950977

Assinado de forma digital  
por EDSON HUGO  
MANUEIRA:03537950977  
Dados: 2026.05.27 11:18:01  
-03'00'

**EDSON HUGO MANUEIRA**  
Prefeito Municipal

# DIÁRIO OFICIAL

## DO MUNICÍPIO DE SABÁUDIA

[www.sabaudia.pr.gov.br](http://www.sabaudia.pr.gov.br)

DE ACORDO COM A LEI Nº 209/2012 DE 16 DE ABRIL DE 2012

RESPONSÁVEL: MARIA CAROLINA GARBIM RODRIGUES MATRÍCULA:949

ANO XV – Nº 2895 – PÁG. 3 – QUARTA-FEIRA – 27 – 05– 2026 – EDIÇÃO EXTRAORDINÁRIA



### PREFEITURA DO MUNICÍPIO DE SABÁUDIA

Praça da Bandeira, 47 - Centro CEP: 86720-000 Sabáudia-PR  
CNPJ: 76.958.974/0001-44 Fones: (43) 3151-1122 / 3151-1160 / 3150-1343  
[www.sabaudia.pr.gov.br](http://www.sabaudia.pr.gov.br)

#### PORTARIA Nº254/2026

O Prefeito do Município de Sabáudia, Estado do Paraná, no uso de suas atribuições legais.

#### RESOLVE:

De acordo com a Lei Municipal nº893/2025, conceder ao servidor **GABRIEL LAMEU**, cargo: Tesoureiro, estatutário efetivo, matrícula nº875, CPF: XXX.334.729-XX, a concessão de **3 (TRÊS)** diárias de alimentação, no valor unitário de R\$150,00 (cento e cinquenta reais). Para participar do evento **“JORNADA DE FINANÇAS PÚBLICAS – ETAPA I”**, a realizar-se na cidade de **CAMBÉ-PR**. Nos dias 09,10 e 11 de junho, com saída às 7:30h e retorno no mesmo dia às 18:30h.

REGISTRA-SE;

CUMPRA-SE;

AFIXE-SE.

Edifício da Prefeitura Municipal de Sabáudia, em 27 de maio de 2026.

EDSON HUGO  
MANUEIRA:035  
37950977

Assinado de forma digital  
por EDSON HUGO  
MANUEIRA:03537950977  
Dados: 2026.05.27 15:27:08  
-03'00'

EDSON HUGO MANUEIRA  
Prefeito Municipal

# DIÁRIO OFICIAL



## DO MUNICÍPIO DE SABÁUDIA

www.sabaudia.pr.gov.br

DE ACORDO COM A LEI Nº 209/2012 DE 16 DE ABRIL DE 2012

RESPONSÁVEL: MARIA CAROLINA GARBIM RODRIGUES MATRÍCULA:949

ANO XV – Nº 2895 – PÁG. 4 – QUARTA-FEIRA – 27 – 05– 2026 – EDIÇÃO EXTRAORDINÁRIA



MUNICÍPIO DE SABÁUDIA - PR  
PODER EXECUTIVO  
RELATÓRIO DE GESTÃO FISCAL  
DEMONSTRATIVO DA DESPESA COM PESSOAL  
ORÇAMENTOS FISCAL E DA SEGURIDADE SOCIAL  
MAIO/2025 - ABRIL/2026

Página: 1 / 2  
Exercício de 2026

RGF - ANEXO 1 (LRF, art. 55, inciso I, alínea "a")

| DESPESA COM PESSOAL   | DESPESAS EXECUTADAS (Últimos 12 Meses) |              |              |              |              |              |              |              |              |              |              |                      | RESERVA EM RESTOS A PAGAR NÃO PROCESSADOS EM 31/03/2024 |
|---|--|--------------|--------------|--------------|--------------|--------------|--------------|--------------|--------------|--------------|--------------|----------------------|---|
|   | LIQUIDADAS                             |              |              |              |              |              |              |              |              |              |              |                      |   |
|   | Mai/2025                               | Jun/2025     | Jul/2025     | Ago/2025     | Set/2025     | Out/2025     | Nov/2025     | Dez/2025     | Jan/2026     | Fev/2026     | Mar/2026     | Abr/2026             |   |
| <b>DESPESA BRUTA COM PESSOAL (I)</b>  | 2.587.814,24                           | 2.636.278,57 | 2.650.580,64 | 2.631.595,06 | 2.917.443,93 | 2.801.546,71 | 2.665.602,54 | 4.836.024,36 | 2.837.530,68 | 3.051.786,18 | 2.931.426,31 | 2.948.828,65         | 36.496.157,91   |
| <b>Pessoal Ativo</b>  | 2.474.110,78                           | 2.525.366,40 | 2.538.765,59 | 2.588.767,59 | 2.898.057,81 | 2.783.160,59 | 2.665.275,18 | 5.450.050,73 | 2.818.171,04 | 3.032.647,41 | 2.912.287,54 | 2.928.389,88         | 35.617.050,54   |
| Vencimentos, Vantagens e Outras Despesas Variáveis  | 2.195.566,62                           | 2.240.419,28 | 2.245.478,75 | 2.300.010,37 | 2.597.551,01 | 2.476.755,96 | 2.357.875,30 | 4.884.302,43 | 2.419.899,66 | 2.606.290,12 | 2.502.641,24 | 2.506.992,49         | 31.313.743,23   |
| Obrigações Patronais  | 278.544,16                             | 284.947,12   | 283.286,84   | 288.757,22   | 301.506,80   | 305.404,63   | 307.399,88   | 585.748,30   | 388.311,38   | 426.357,29   | 459.646,30   | 422.387,39           | 4.303.307,31  |
| Pessoal Inativo e Pensionistas  | 20.258,88                              | 20.258,88    | 20.258,88    | 18.386,12    | 18.386,12    | 18.386,12    | 327,38       | 36.225,34    | 19.359,64    | 19.138,77    | 19.138,77    | 19.138,77            | 228.263,67  |
| Aposentadorias, Reserva e Reformas  | 0,00                                   | 0,00         | 0,00         | 0,00         | 0,00         | 0,00         | 0,00         | 0,00         | 0,00         | 0,00         | 0,00         | 0,00                 | 0,00  |
| Pensões   | 20.258,88                              | 20.258,88    | 20.258,88    | 18.386,12    | 18.386,12    | 18.386,12    | 327,38       | 36.225,34    | 19.359,64    | 19.138,77    | 19.138,77    | 19.138,77            | 228.263,67  |
| Outras despesas de pessoal decorrentes de contratos de terceirização ou de contratação de forma indireta (§ 1º do art. 18 da LRF)                 | 93.444,58                              | 90.653,29    | 91.556,17    | 24.441,35    | 0,00         | 0,00         | 0,00         | 650.751,69   | 0,00         | 0,00         | 0,00         | 0,00                 | -350.155,30   |
| Outras Despesas de Pessoal decorrentes de Contratos de Terceirização (exceto elemento 31)   | 0,00                                   | 0,00         | 0,00         | 0,00         | 0,00         | 0,00         | 0,00         | 0,00         | 0,00         | 0,00         | 0,00         | 0,00                 | 0,00  |
| Despesa com Pessoal não Executada Orçamentariamente   | 0,00                                   | 0,00         | 0,00         | 0,00         | 0,00         | 0,00         | 0,00         | 0,00         | 0,00         | 0,00         | 0,00         | 0,00                 | 0,00  |
| <b>DESPESAS NÃO COMPUTADAS (II) (§ 1º do art. 19 da LRF)</b>  | 0,00                                   | 0,00         | 0,00         | 0,00         | 257.699,19   | 141.312,22   | 9.244,68     | 231.225,94   | 58.723,77    | 127.743,84   | 15.036,16    | 0,00                 | 840.885,80  |
| Intenções por Demissão e Incentivos à Demissão Voluntária e Deduções Constitucionais  | 0,00                                   | 0,00         | 0,00         | 0,00         | 218.236,37   | 75.723,79    | 3.636,83     | 155.921,92   | 2.785,77     | 55.090,80    | 15.036,16    | 0,00                 | 526.431,84  |
| Decorrentes de Decisão Judicial do período anterior ao da apuração  | 0,00                                   | 0,00         | 0,00         | 0,00         | 0,00         | 0,00         | 0,00         | 0,00         | 0,00         | 0,00         | 0,00         | 0,00                 | 0,00  |
| Despesas de Exercícios Anteriores de período anterior ao da apuração  | 0,00                                   | 0,00         | 0,00         | 0,00         | 0,00         | 0,00         | 0,00         | 0,00         | 0,00         | 0,00         | 0,00         | 0,00                 | 0,00  |
| Inativos e Pensionistas com Recursos Vinculados   | 0,00                                   | 0,00         | 0,00         | 0,00         | 0,00         | 0,00         | 0,00         | 0,00         | 0,00         | 0,00         | 0,00         | 0,00                 | 0,00  |
| Agentes Comunitários de Saúde e de Combate às Endemias com Recursos Vinculados (CF, art. 198, §1º)  | 0,00                                   | 0,00         | 0,00         | 0,00         | 36.799,56    | 56.658,17    | 5.007,85     | 58.383,51    | 55.938,00    | 54.465,00    | 0,00         | 0,00                 | 267.852,69  |
| Parcela de sobre o piso salarial do Enfermeiro, Técnico de Enfermagem, Auxiliar de Enfermagem e Portaria (ACDT, art. 38, §2º)                     | 0,00                                   | 0,00         | 0,00         | 0,00         | 2.563,26     | 8.930,26     | 0,00         | 16.920,51    | 0,00         | 18.187,44    | 0,00         | 0,00                 | 46.601,47   |
| Outras Deduções Constitucionais ou Legais   | 0,00                                   | 0,00         | 0,00         | 0,00         | 0,00         | 0,00         | 0,00         | 0,00         | 0,00         | 0,00         | 0,00         | 0,00                 | 0,00  |
| <b>DESPESA LÍQUIDA COM PESSOAL (III) = (I - II)</b>   | 2.587.814,24                           | 2.636.278,57 | 2.650.580,64 | 2.631.595,06 | 2.659.844,74 | 2.660.234,49 | 2.656.357,86 | 4.604.798,44 | 2.778.806,91 | 2.924.042,34 | 2.916.389,15 | 2.948.828,65         | 34.655.772,11   |
| <b>APURAÇÃO DO CUMPRIMENTO DO LIMITE LEGAL</b>  |  |              |              |              |              |              |              |              |              |              |              | <b>VALOR</b>         | <b>% SOBRE A RCL AJUSTADA</b>                           |
| <b>RECEITA CORRENTE LÍQUIDA - RCL (IV)</b>  |  |              |              |              |              |              |              |              |              |              |              | <b>72.709.087,76</b> |   |
| ( ) Transferências obrigatórias da União relativas às emendas individuais (art. 166-A, § 1º, da CF)   |  |              |              |              |              |              |              |              |              |              |              | <b>3.289.900,00</b>  |   |
| ( ) Transferências obrigatórias da União relativas às emendas de bancada (art. 166, § 16, da CF)  |  |              |              |              |              |              |              |              |              |              |              | <b>0,00</b>          |   |
| ( ) Recursos destinados ao pagamento dos agentes comunitários de saúde e dos agentes de combate às endemias (§ 11 do art. 196, da CF - EC 120/22) |  |              |              |              |              |              |              |              |              |              |              | <b>423.402,00</b>    |   |
| ( ) Outras Deduções Constitucionais ou Legais   |  |              |              |              |              |              |              |              |              |              |              | <b>0,00</b>          |   |
| <b>RECEITA CORRENTE LÍQUIDA AJUSTADA PARA CÁLCULO DOS LIMITES DA DESPESA COM PESSOAL (V)</b>  |  |              |              |              |              |              |              |              |              |              |              | <b>68.996.185,75</b> |   |
| <b>DESPESA TOTAL COM PESSOAL - DTP (VI) = (III + II b)</b>  |  |              |              |              |              |              |              |              |              |              |              | <b>34.665.272,11</b> | <b>50,23%</b>   |
| <b>LIMITE MÁXIMO (VII) (incisos I, II e III, art. 20 da LRF)</b>  |  |              |              |              |              |              |              |              |              |              |              | <b>37.267.940,31</b> | <b>54%</b>  |
| <b>LIMITE PRUDENCIAL (VIII) = (0,95 x IX) (parágrafo único do art. 22 da LRF)</b>   |  |              |              |              |              |              |              |              |              |              |              | <b>35.395.043,29</b> | <b>51,3%</b>  |
| <b>LIMITE DE ALERTA (X) = (0,90 x IX) (inciso II do § 1º do art. 59 da LRF)</b>   |  |              |              |              |              |              |              |              |              |              |              | <b>33.532.146,28</b> | <b>48,6%</b>  |

Fonte: Sistema Contábil - Retha Sistemas Unidade Responsável: 916941 (MUNICÍPIO DE SABÁUDIA, Emissão: 26/05/2026, às 07:57:24.  
 1- Nos demonstrativos elaborados no primeiro e no segundo quadrimestre de cada exercício, os valores de restos a pagar não processados inscritos em 31 de dezembro do exercício anterior continuarão a ser informados nesse campo. Esses valores não sofrem alteração pelo seu processamento, e somente no caso de cancelamento podem ser excluídos.

# DIÁRIO OFICIAL



## DO MUNICÍPIO DE SABÁUDIA

www.sabaudia.pr.gov.br

DE ACORDO COM A LEI Nº 209/2012 DE 16 DE ABRIL DE 2012

RESPONSÁVEL: MARIA CAROLINA GARBIM RODRIGUES MATRÍCULA:949

ANO XV – Nº 2895 – PÁG. 5 – QUARTA-FEIRA – 27 – 05– 2026 – EDIÇÃO EXTRAORDINÁRIA



MUNICÍPIO DE SABÁUDIA - PR  
CONSOLIDADO  
RELATÓRIO RESUMIDO DA EXECUÇÃO ORÇAMENTÁRIA  
**BALANÇO ORÇAMENTÁRIO**  
ORÇAMENTOS FISCAL E DA SEGURIDADE SOCIAL  
JANEIRO A ABRIL / BIMESTRE MARÇO - ABRIL

Página: 1 / 5  
Data: 26/05/2026  
Exercício de 2026

RREO - Anexo 1 (LRF, Art. 52, inciso I, alíneas 'a' e 'b' do inciso II e §1º)

R\$ 1,00

| RECEITAS   | PREVISÃO INICIAL | PREVISÃO ATUALIZADA (a) | RECEITAS REALIZADAS |         |                    |         | SALDO A REALIZAR (a - c) |
|--|------------------|-------------------------|---------------------|---------|--------------------|---------|--------------------------|
|  |                  |                         | No Bimestre (b)     | % (b/a) | Até o Bimestre (c) | % (c/a) |                          |
| <b>RECEITAS (EXCETO INTRA-ORÇAMENTÁRIAS) (I)</b>                             | 73.738.761,29    | 87.282.953,40           | 12.515.687,34       | 14,34   | 25.507.784,41      | 29,22   | 61.775.168,99            |
| RECEITAS CORRENTES   | 73.738.761,29    | 74.604.992,54           | 11.206.009,84       | 15,02   | 22.804.571,92      | 30,57   | 51.800.420,62            |
| IMPOSTOS, TAXAS E CONTRIBUIÇÕES DE MELHORIA                                  | 10.429.300,00    | 10.429.300,00           | 1.790.277,91        | 17,17   | 2.946.770,94       | 28,25   | 7.482.529,06             |
| Impostos   | 9.974.000,00     | 9.974.000,00            | 1.704.778,55        | 17,09   | 2.803.326,69       | 28,11   | 7.170.673,31             |
| Taxas  | 455.300,00       | 455.300,00              | 85.499,36           | 18,78   | 143.444,25         | 31,51   | 311.855,75               |
| Contribuição de Melhoria   | 0,00             | 0,00                    | 0,00                | 0,00    | 0,00               | 0,00    | 0,00                     |
| CONTRIBUIÇÕES  | 1.440.000,00     | 1.440.000,00            | 184.433,14          | 12,81   | 363.967,04         | 25,28   | 1.076.032,96             |
| Contribuições Sociais  | 0,00             | 0,00                    | 0,00                | 0,00    | 0,00               | 0,00    | 0,00                     |
| Contribuições Econômicas   | 0,00             | 0,00                    | 0,00                | 0,00    | 0,00               | 0,00    | 0,00                     |
| Contribuições para Entidades Privadas de Serviço Social e de Formação        | 0,00             | 0,00                    | 0,00                | 0,00    | 0,00               | 0,00    | 0,00                     |
| Contribuições para o Custeio do Serviço de Iluminação Pública                | 1.440.000,00     | 1.440.000,00            | 184.433,14          | 12,81   | 363.967,04         | 25,28   | 1.076.032,96             |
| RECEITA PATRIMONIAL  | 1.565.000,00     | 1.565.000,00            | 246.213,55          | 15,73   | 515.892,11         | 32,96   | 1.049.107,89             |
| Exploração do Patrimônio Imobiliário do Estado                               | 0,00             | 0,00                    | 0,00                | 0,00    | 0,00               | 0,00    | 0,00                     |
| Valores Mobiliários  | 1.565.000,00     | 1.565.000,00            | 246.213,55          | 15,73   | 515.892,11         | 32,96   | 1.049.107,89             |
| Delegação de Serviços Públicos Mediante Concessão, Permissão, Autorização ou | 0,00             | 0,00                    | 0,00                | 0,00    | 0,00               | 0,00    | 0,00                     |
| Exploração de Recursos Naturais  | 0,00             | 0,00                    | 0,00                | 0,00    | 0,00               | 0,00    | 0,00                     |
| Exploração do Patrimônio Intangível  | 0,00             | 0,00                    | 0,00                | 0,00    | 0,00               | 0,00    | 0,00                     |
| Cessão de Direitos   | 0,00             | 0,00                    | 0,00                | 0,00    | 0,00               | 0,00    | 0,00                     |
| Demais Receitas Patrimoniais   | 0,00             | 0,00                    | 0,00                | 0,00    | 0,00               | 0,00    | 0,00                     |
| RECEITA AGROPECUÁRIA   | 0,00             | 0,00                    | 0,00                | 0,00    | 0,00               | 0,00    | 0,00                     |
| RECEITA INDUSTRIAL   | 0,00             | 0,00                    | 0,00                | 0,00    | 0,00               | 0,00    | 0,00                     |
| RECEITA DE SERVIÇOS  | 0,00             | 0,00                    | 0,00                | 0,00    | 0,00               | 0,00    | 0,00                     |
| Serviços Administrativos e Comerciais Gerais                                 | 0,00             | 0,00                    | 0,00                | 0,00    | 0,00               | 0,00    | 0,00                     |
| Serviços e Atividades Referentes à Navegação e ao Transporte                 | 0,00             | 0,00                    | 0,00                | 0,00    | 0,00               | 0,00    | 0,00                     |
| Serviços e Atividades referentes à Saúde                                     | 0,00             | 0,00                    | 0,00                | 0,00    | 0,00               | 0,00    | 0,00                     |
| Serviços e Atividades Financeiras  | 0,00             | 0,00                    | 0,00                | 0,00    | 0,00               | 0,00    | 0,00                     |
| Outros Serviços  | 0,00             | 0,00                    | 0,00                | 0,00    | 0,00               | 0,00    | 0,00                     |

# DIÁRIO OFICIAL



## DO MUNICÍPIO DE SABÁUDIA

www.sabaudia.pr.gov.br

DE ACORDO COM A LEI Nº 209/2012 DE 16 DE ABRIL DE 2012

RESPONSÁVEL: MARIA CAROLINA GARBIM RODRIGUES MATRÍCULA:949

ANO XV – Nº 2895 – PÁG. 6 – QUARTA-FEIRA – 27 – 05– 2026 – EDIÇÃO EXTRAORDINÁRIA



MUNICÍPIO DE SABÁUDIA - PR  
CONSOLIDADO  
RELATÓRIO RESUMIDO DA EXECUÇÃO ORÇAMENTÁRIA  
**BALANÇO ORÇAMENTÁRIO**  
ORÇAMENTOS FISCAL E DA SEGURIDADE SOCIAL  
JANEIRO A ABRIL / BIMESTRE MARÇO - ABRIL

Página: 2 / 5  
Data: 26/05/2026  
Exercício de 2026

| RECEITAS   | PREVISÃO INICIAL | PREVISÃO ATUALIZADA (a) | RECEITAS REALIZADAS |         |                    |         | SALDO A REALIZAR (a - c) |
|--|------------------|-------------------------|---------------------|---------|--------------------|---------|--------------------------|
|  |                  |                         | No Bimestre (b)     | % (b/a) | Até o Bimestre (c) | % (c/a) |                          |
| <b>TRANSFERÊNCIAS CORRENTES</b>                                      | 59.574.461,29    | 60.440.692,54           | 8.800.718,48        | 14,56   | 18.735.764,38      | 31,00   | 41.704.928,16            |
| Transferências da União e de suas Entidades                          | 28.795.703,29    | 28.855.503,29           | 3.342.617,58        | 11,58   | 7.758.852,62       | 26,89   | 21.096.650,67            |
| Transferências dos Estados e do Distrito Federal e de suas Entidades | 21.173.406,31    | 21.979.837,56           | 3.505.243,86        | 15,95   | 6.874.488,30       | 31,28   | 15.105.349,26            |
| Transferências dos Municípios e de suas Entidades                    | 0,00             | 0,00                    | 0,00                | 0,00    | 0,00               | 0,00    | 0,00                     |
| Transferências de Instituições Privadas                              | 5.000,00         | 5.000,00                | 0,00                | 0,00    | 0,00               | 0,00    | 5.000,00                 |
| Transferências de Outras Instituições Públicas                       | 9.600.351,69     | 9.600.351,69            | 1.952.857,04        | 20,34   | 4.102.423,46       | 42,73   | 5.497.928,23             |
| Transferências do Exterior   | 0,00             | 0,00                    | 0,00                | 0,00    | 0,00               | 0,00    | 0,00                     |
| Demais Transferências Correntes                                      | 0,00             | 0,00                    | 0,00                | 0,00    | 0,00               | 0,00    | 0,00                     |
| <b>OUTRAS RECEITAS CORRENTES</b>                                     | 730.000,00       | 730.000,00              | 184.366,76          | 25,26   | 242.177,45         | 33,17   | 487.822,55               |
| Multas Administrativas, Contratuais e Judiciais                      | 0,00             | 0,00                    | 4.810,00            | 0,00    | 9.620,00           | 0,00    | -9.620,00                |
| Indenizações, Restituições e Ressarcimentos                          | 500.000,00       | 500.000,00              | 179.556,76          | 35,91   | 229.364,22         | 45,87   | 270.635,78               |
| Bens, Direitos e Valores Incorporados ao Patrimônio Público          | 0,00             | 0,00                    | 0,00                | 0,00    | 0,00               | 0,00    | 0,00                     |
| Multas e Juros de Mora das Receitas de Capital                       | 0,00             | 0,00                    | 0,00                | 0,00    | 0,00               | 0,00    | 0,00                     |
| Demais Receitas Correntes  | 230.000,00       | 230.000,00              | 0,00                | 0,00    | 3.193,23           | 1,39    | 226.806,77               |
| <b>RECEITAS DE CAPITAL</b>   | 0,00             | 12.677.960,86           | 1.309.677,50        | 10,33   | 2.703.212,49       | 21,32   | 9.974.748,37             |
| <b>OPERAÇÕES DE CRÉDITO</b>  | 0,00             | 0,00                    | 0,00                | 0,00    | 0,00               | 0,00    | 0,00                     |
| Operações de Crédito - Mercado Interno                               | 0,00             | 0,00                    | 0,00                | 0,00    | 0,00               | 0,00    | 0,00                     |
| Operações de Crédito - Mercado Externo                               | 0,00             | 0,00                    | 0,00                | 0,00    | 0,00               | 0,00    | 0,00                     |
| <b>ALIENAÇÃO DE BENS</b>   | 0,00             | 0,00                    | 0,00                | 0,00    | 0,00               | 0,00    | 0,00                     |
| Alienação de Bens Móveis   | 0,00             | 0,00                    | 0,00                | 0,00    | 0,00               | 0,00    | 0,00                     |
| Alienação de Bens Imóveis  | 0,00             | 0,00                    | 0,00                | 0,00    | 0,00               | 0,00    | 0,00                     |
| Alienação de Bens Intangíveis  | 0,00             | 0,00                    | 0,00                | 0,00    | 0,00               | 0,00    | 0,00                     |
| <b>AMORTIZAÇÕES DE EMPRÉSTIMOS</b>                                   | 0,00             | 0,00                    | 0,00                | 0,00    | 0,00               | 0,00    | 0,00                     |
| <b>TRANSFERÊNCIAS DE CAPITAL</b>                                     | 0,00             | 12.677.960,86           | 1.309.677,50        | 10,33   | 2.703.212,49       | 21,32   | 9.974.748,37             |
| Transferências da União e de suas Entidades                          | 0,00             | 0,00                    | 316.457,32          | 0,00    | 316.457,32         | 0,00    | -316.457,32              |
| Transferências dos Estados e do Distrito Federal e de suas Entidades | 0,00             | 12.677.960,86           | 993.220,18          | 7,83    | 2.386.755,17       | 18,83   | 10.291.205,69            |
| Transferências dos Municípios e de suas Entidades                    | 0,00             | 0,00                    | 0,00                | 0,00    | 0,00               | 0,00    | 0,00                     |
| Transferências de Instituições Privadas                              | 0,00             | 0,00                    | 0,00                | 0,00    | 0,00               | 0,00    | 0,00                     |
| Transferências de Outras Instituições Públicas                       | 0,00             | 0,00                    | 0,00                | 0,00    | 0,00               | 0,00    | 0,00                     |
| Transferências do Exterior   | 0,00             | 0,00                    | 0,00                | 0,00    | 0,00               | 0,00    | 0,00                     |
| Demais Transferências de Capital                                     | 0,00             | 0,00                    | 0,00                | 0,00    | 0,00               | 0,00    | 0,00                     |

# DIÁRIO OFICIAL



## DO MUNICÍPIO DE SABÁUDIA

www.sabaudia.pr.gov.br

DE ACORDO COM A LEI Nº 209/2012 DE 16 DE ABRIL DE 2012

RESPONSÁVEL: MARIA CAROLINA GARBIM RODRIGUES MATRÍCULA:949

ANO XV – Nº 2895 – PÁG. 7 – QUARTA-FEIRA – 27 – 05– 2026 – EDIÇÃO EXTRAORDINÁRIA



MUNICÍPIO DE SABÁUDIA - PR  
CONSOLIDADO  
RELATÓRIO RESUMIDO DA EXECUÇÃO ORÇAMENTÁRIA  
**BALANÇO ORÇAMENTÁRIO**  
ORÇAMENTOS FISCAL E DA SEGURIDADE SOCIAL  
JANEIRO A ABRIL / BIMESTRE MARÇO - ABRIL

Página: 3 / 5  
Data: 26/05/2026  
Exercício de 2026

| RECEITAS  | PREVISÃO INICIAL | PREVISÃO ATUALIZADA (a) | RECEITAS REALIZADAS |         |                    |         | SALDO A REALIZAR (a - c) |
|---|------------------|-------------------------|---------------------|---------|--------------------|---------|--------------------------|
|   |                  |                         | No Bimestre (b)     | % (b/a) | Até o Bimestre (c) | % (c/a) |                          |
| OUTRAS RECEITAS DE CAPITAL                              | 0,00             | 0,00                    | 0,00                | 0,00    | 0,00               | 0,00    | 0,00                     |
| Integralização do Capital Social                        | 0,00             | 0,00                    | 0,00                | 0,00    | 0,00               | 0,00    | 0,00                     |
| Remuneração das Disponibilidades do Tesouro             | 0,00             | 0,00                    | 0,00                | 0,00    | 0,00               | 0,00    | 0,00                     |
| Resgate de Títulos do Tesouro                           | 0,00             | 0,00                    | 0,00                | 0,00    | 0,00               | 0,00    | 0,00                     |
| Demais Receitas de Capital                              | 0,00             | 0,00                    | 0,00                | 0,00    | 0,00               | 0,00    | 0,00                     |
| <b>RECEITAS (INTRA-ORÇAMENTÁRIAS) (II)</b>              | 0,00             | 0,00                    | 0,00                | 0,00    | 0,00               | 0,00    | 0,00                     |
| <b>SUBTOTAL DAS RECEITAS (III) = (I + II)</b>           | 73.738.761,29    | 87.282.953,40           | 12.515.687,34       | 14,34   | 25.507.784,41      | 29,22   | 61.775.168,99            |
| <b>OPERAÇÕES DE CRÉDITO / REFINANCIAMENTO (IV)</b>      | 0,00             | 0,00                    | 0,00                | 0,00    | 0,00               | 0,00    | 0,00                     |
| Operações de Crédito - Mercado Interno                  | 0,00             | 0,00                    | 0,00                | 0,00    | 0,00               | 0,00    | 0,00                     |
| Mobilária   | 0,00             | 0,00                    | 0,00                | 0,00    | 0,00               | 0,00    | 0,00                     |
| Contratual  | 0,00             | 0,00                    | 0,00                | 0,00    | 0,00               | 0,00    | 0,00                     |
| Operações de Crédito - Mercado Externo                  | 0,00             | 0,00                    | 0,00                | 0,00    | 0,00               | 0,00    | 0,00                     |
| Mobilária   | 0,00             | 0,00                    | 0,00                | 0,00    | 0,00               | 0,00    | 0,00                     |
| Contratual  | 0,00             | 0,00                    | 0,00                | 0,00    | 0,00               | 0,00    | 0,00                     |
| <b>TOTAL DAS RECEITAS (V) = (III + IV)</b>              | 73.738.761,29    | 87.282.953,40           | 12.515.687,34       | 14,34   | 25.507.784,41      | 29,22   | 61.775.168,99            |
| <b>DÉFICIT (VI)</b>                                     | ---              | ---                     | ---                 | ---     | 0,00               | ---     | ---                      |
| <b>TOTAL COM DÉFICIT (VII) = (V + VI)</b>               | 73.738.761,29    | 87.282.953,40           | 12.515.687,34       | 14,34   | 25.507.784,41      | 29,22   | ---                      |
| <b>SALDOS DE EXERCÍCIOS ANTERIORES</b>                  | 0,00             | 727.835,40              | ---                 | ---     | 727.835,40         | ---     | ---                      |
| Recursos Arrecadados em Exercícios Anteriores - RPPS    | 0,00             | 0,00                    | ---                 | ---     | ---                | ---     | ---                      |
| Superávit Financeiro Utilizado para Créditos Adicionais | ---              | 727.835,40              | ---                 | ---     | 727.835,40         | ---     | ---                      |



# DIÁRIO OFICIAL



## DO MUNICÍPIO DE SABÁUDIA

www.sabaudia.pr.gov.br

DE ACORDO COM A LEI Nº 209/2012 DE 16 DE ABRIL DE 2012

RESPONSÁVEL: MARIA CAROLINA GARBIM RODRIGUES MATRÍCULA:949

ANO XV – Nº 2895 – PÁG. 9 – QUARTA-FEIRA – 27 – 05– 2026 – EDIÇÃO EXTRAORDINÁRIA



MUNICÍPIO DE SABÁUDIA - PR  
CONSOLIDADO  
RELATÓRIO RESUMIDO DA EXECUÇÃO ORÇAMENTÁRIA  
DEMONSTRATIVO DA EXECUÇÃO DAS DESPESAS POR FUNÇÃO/SUBFUNÇÃO  
ORÇAMENTOS FISCAL E DA SEGURIDADE SOCIAL  
JANEIRO A ABRIL / BIMESTRE MARÇO - ABRIL

Página : 1 / 3  
Data de emissão: 26/05/2026  
Exercício de 2026

RREO - Anexo 2 (LRF, Art. 52, inciso II, alínea "c")

R\$ 1,00

| FUNÇÃO/SUBFUNÇÃO                                | DOTAÇÃO INICIAL | DOTAÇÃO ATUALIZADA (a) | DESPESAS EMPENHADAS |                       |                  | SALDO<br>(c) = (a-b) | DESPESAS LIQUIDADAS |                       |                  | SALDO<br>(e) = (a-d) |
|---|-----------------|------------------------|---------------------|-----------------------|------------------|----------------------|---------------------|-----------------------|------------------|----------------------|
|   |                 |                        | No Bimestre         | Até o Bimestre<br>(b) | %<br>(b/total b) |                      | No Bimestre         | Até o Bimestre<br>(d) | %<br>(d/total d) |                      |
| <b>DESPESAS (EXCETO INTRA-ORÇAMENTÁRIAS)(I)</b> | 73.738.761,29   | 93.813.801,31          | 12.689.894,72       | 28.925.249,91         | 100,00           | 64.888.551,40        | 12.658.870,00       | 23.852.377,57         | 100,00           | 69.961.423,74        |
| LEGISLATIVA                                     | 3.914.813,44    | 3.914.813,44           | 317.267,28          | 657.131,15            | 2,27             | 3.257.682,29         | 337.788,28          | 652.224,15            | 2,73             | 3.262.589,29         |
| AÇÃO LEGISLATIVA                                | 3.914.813,44    | 3.914.813,44           | 317.267,28          | 657.131,15            | 2,27             | 3.257.682,29         | 337.788,28          | 652.224,15            | 2,73             | 3.262.589,29         |
| ADMINISTRAÇÃO                                   | 9.609.698,52    | 26.546.621,71          | 1.478.081,07        | 3.777.001,82          | 13,06            | 22.769.619,89        | 1.568.124,49        | 3.234.572,75          | 13,56            | 23.312.048,96        |
| ADMINISTRAÇÃO DE RECEITAS                       | 317.926,86      | 317.926,86             | 102.997,98          | 158.488,33            | 0,55             | 159.438,53           | 71.299,93           | 123.321,28            | 0,52             | 194.605,58           |
| ADMINISTRAÇÃO FINANCEIRA                        | 1.480.012,89    | 1.483.992,99           | 119.483,20          | 301.571,67            | 1,04             | 1.182.421,32         | 126.042,52          | 258.645,78            | 1,08             | 1.225.347,21         |
| ADMINISTRAÇÃO GERAL                             | 7.568.158,77    | 24.492.301,86          | 1.243.227,99        | 3.280.525,34          | 11,34            | 21.211.776,52        | 1.356.450,14        | 2.822.439,21          | 11,83            | 21.669.862,65        |
| CONTROLE INTERNO                                | 168.600,00      | 177.400,00             | 12.371,90           | 34.577,48             | 0,12             | 142.822,52           | 14.331,90           | 28.327,48             | 0,12             | 149.072,52           |
| FORMAÇÃO DE RECURSOS HUMANOS                    | 75.000,00       | 75.000,00              | 0,00                | 1.839,00              | 0,01             | 73.161,00            | 0,00                | 1.839,00              | 0,01             | 73.161,00            |
| SEGURANÇA PÚBLICA                               | 257.000,00      | 257.000,00             | 27.388,74           | 27.446,73             | 0,09             | 229.553,27           | 27.388,74           | 27.446,73             | 0,12             | 229.553,27           |
| DEFESA CIVIL                                    | 35.000,00       | 35.000,00              | 4.113,87            | 4.171,86              | 0,01             | 30.828,14            | 4.113,87            | 4.171,86              | 0,02             | 30.828,14            |
| DEMAIS SUBFUNÇÕES                               | 222.000,00      | 222.000,00             | 23.274,87           | 23.274,87             | 0,08             | 198.725,13           | 23.274,87           | 23.274,87             | 0,10             | 198.725,13           |
| ASSISTÊNCIA SOCIAL                              | 4.178.720,00    | 4.500.801,78           | 763.637,01          | 1.683.967,52          | 5,82             | 2.816.834,26         | 798.079,20          | 1.402.845,92          | 5,88             | 3.097.955,86         |
| ADMINISTRAÇÃO GERAL                             | 3.043.620,00    | 3.238.566,59           | 629.743,44          | 1.320.218,05          | 4,56             | 1.918.348,54         | 641.915,74          | 1.116.535,66          | 4,88             | 2.122.030,93         |
| ASSISTÊNCIA À CRIANÇA E AO ADOLESCENTE          | 641.100,00      | 648.800,00             | 74.516,28           | 150.731,45            | 0,52             | 498.068,55           | 65.546,01           | 133.437,58            | 0,56             | 515.362,42           |
| ASSISTÊNCIA À PESSOA COM DEFICIÊNCIA            | 37.000,00       | 171.400,00             | 0,00                | 114.380,50            | 0,40             | 57.019,50            | 27.681,00           | 55.688,00             | 0,23             | 115.712,00           |
| ASSISTÊNCIA À PESSOA IDOSA                      | 133.000,00      | 133.000,00             | 42.099,04           | 70.365,03             | 0,24             | 62.634,97            | 44.411,04           | 70.365,03             | 0,30             | 62.634,97            |
| ASSISTÊNCIA COMUNITÁRIA                         | 254.000,00      | 239.035,19             | 17.278,25           | 28.272,49             | 0,10             | 210.762,70           | 18.525,41           | 26.819,65             | 0,11             | 212.215,54           |
| DEMAIS SUBFUNÇÕES                               | 70.000,00       | 70.000,00              | 0,00                | 0,00                  | 0,00             | 70.000,00            | 0,00                | 0,00                  | 0,00             | 70.000,00            |
| SAÚDE   | 20.731.016,99   | 21.150.264,41          | 3.121.548,93        | 6.856.872,35          | 23,71            | 14.293.392,06        | 3.064.337,94        | 6.317.666,39          | 26,49            | 14.832.598,02        |
| ADMINISTRAÇÃO GERAL                             | 1.660.709,52    | 1.690.709,52           | 450.618,31          | 888.115,32            | 3,07             | 802.594,20           | 423.609,65          | 818.557,59            | 3,43             | 872.151,93           |
| ASSISTÊNCIA HOSPITALAR E AMBULATORIAL           | 75.000,00       | 75.000,00              | 0,00                | 0,00                  | 0,00             | 75.000,00            | 0,00                | 0,00                  | 0,00             | 75.000,00            |
| ATENÇÃO BÁSICA                                  | 17.270.287,47   | 17.560.204,41          | 2.579.382,92        | 5.625.199,57          | 19,45            | 11.935.004,84        | 2.560.404,22        | 5.176.002,22          | 21,70            | 12.384.202,19        |
| SUPORTE PROFILÁTICO E TERAPÊUTICO               | 1.055.000,00    | 1.088.286,48           | 3.486,60            | 63.448,92             | 0,22             | 1.024.837,56         | 5.286,60            | 63.448,92             | 0,27             | 1.024.837,56         |
| VIGILÂNCIA EPIDEMIOLÓGICA                       | 455.020,00      | 521.064,00             | 60.475,88           | 182.536,32            | 0,63             | 338.527,68           | 47.452,25           | 168.251,66            | 0,71             | 352.812,34           |
| VIGILÂNCIA SANITÁRIA                            | 140.000,00      | 140.000,00             | 27.585,22           | 97.572,22             | 0,34             | 42.427,78            | 27.585,22           | 91.406,00             | 0,38             | 48.594,00            |
| DEMAIS SUBFUNÇÕES                               | 75.000,00       | 75.000,00              | 0,00                | 0,00                  | 0,00             | 75.000,00            | 0,00                | 0,00                  | 0,00             | 75.000,00            |
| TRABALHO  | 80.500,00       | 80.500,00              | 0,00                | 0,00                  | 0,00             | 80.500,00            | 0,00                | 0,00                  | 0,00             | 80.500,00            |
| EMPREGABILIDADE                                 | 80.500,00       | 80.500,00              | 0,00                | 0,00                  | 0,00             | 80.500,00            | 0,00                | 0,00                  | 0,00             | 80.500,00            |

# DIÁRIO OFICIAL



## DO MUNICÍPIO DE SABÁUDIA

www.sabaudia.pr.gov.br

DE ACORDO COM A LEI Nº 209/2012 DE 16 DE ABRIL DE 2012

RESPONSÁVEL: MARIA CAROLINA GARBIM RODRIGUES MATRÍCULA:949

ANO XV – Nº 2895 – PÁG. 10 – QUARTA-FEIRA – 27 – 05– 2026 – EDIÇÃO EXTRAORDINÁRIA



MUNICÍPIO DE SABÁUDIA - PR  
CONSOLIDADO  
RELATÓRIO RESUMIDO DA EXECUÇÃO ORÇAMENTÁRIA  
DEMONSTRATIVO DA EXECUÇÃO DAS DESPESAS POR FUNÇÃO/SUBFUNÇÃO  
ORÇAMENTOS FISCAL E DA SEGURIDADE SOCIAL  
JANEIRO A ABRIL / BIMESTRE MARÇO - ABRIL

Página : 2 / 3  
Data de emissão: 26/05/2026  
Exercício de 2026

RRRO - Anexo 2 (LRF, Art. 52, inciso II, alínea "c")

R\$ 1,00

| FUNÇÃO/SUBFUNÇÃO                          | DOTAÇÃO INICIAL      | DOTAÇÃO ATUALIZADA (a) | DESPESAS EMPENHADAS  |                       |                  | SALDO<br>(c) = (a-b) | DESPESAS LIQUIDADAS  |                       |                  | SALDO<br>(e) = (a-d) |
|---|----------------------|------------------------|----------------------|-----------------------|------------------|----------------------|----------------------|-----------------------|------------------|----------------------|
|   |                      |                        | No Bimestre          | Até o Bimestre<br>(b) | %<br>(b/total b) |                      | No Bimestre          | Até o Bimestre<br>(d) | %<br>(d/total d) |                      |
|   |                      |                        |                      |                       |                  |                      |                      |                       |                  |                      |
| EDUCAÇÃO                                  | 19.538.419,46        | 21.368.675,84          | 4.799.924,84         | 9.251.714,24          | 31,98            | 12.116.961,60        | 4.257.672,34         | 8.141.921,96          | 34,13            | 13.226.753,88        |
| ADMINISTRAÇÃO GERAL                       | 1.573.369,52         | 2.190.769,52           | 882.262,47           | 1.593.798,67          | 5,51             | 596.970,85           | 669.921,05           | 1.226.304,79          | 5,14             | 964.464,73           |
| EDUCAÇÃO ESPECIAL                         | 202.736,00           | 463.436,00             | 33.953,06            | 348.084,93            | 1,20             | 115.351,07           | 80.630,60            | 131.812,83            | 0,55             | 331.623,17           |
| EDUCAÇÃO INFANTIL                         | 8.977.972,55         | 9.184.172,55           | 1.390.777,95         | 2.957.108,69          | 10,22            | 6.227.063,86         | 1.351.771,52         | 2.885.627,38          | 12,10            | 6.298.545,17         |
| ENSINO FUNDAMENTAL                        | 5.037.026,94         | 5.905.384,48           | 1.955.640,09         | 3.616.734,26          | 12,50            | 2.288.650,22         | 1.628.930,16         | 3.271.873,99          | 13,72            | 2.633.510,49         |
| DEMAIS SUBFUNÇÕES                         | 3.747.314,45         | 3.624.913,29           | 537.291,27           | 735.987,69            | 2,54             | 2.888.925,60         | 526.419,01           | 626.302,97            | 2,63             | 2.998.610,32         |
| CULTURA                                   | 1.063.000,00         | 1.063.000,00           | 0,00                 | 15.494,87             | 0,05             | 1.047.505,13         | 0,00                 | 12.834,87             | 0,05             | 1.050.165,13         |
| ADMINISTRAÇÃO GERAL                       | 1.063.000,00         | 1.063.000,00           | 0,00                 | 15.494,87             | 0,05             | 1.047.505,13         | 0,00                 | 12.834,87             | 0,05             | 1.050.165,13         |
| URBANISMO                                 | 6.813.114,50         | 6.655.645,75           | 786.193,99           | 2.890.970,78          | 9,99             | 3.764.674,97         | 1.004.827,96         | 1.753.093,61          | 7,35             | 4.902.552,14         |
| SERVIÇOS URBANOS                          | 6.813.114,50         | 6.655.645,75           | 786.193,99           | 2.890.970,78          | 9,99             | 3.764.674,97         | 1.004.827,96         | 1.753.093,61          | 7,35             | 4.902.552,14         |
| HABITAÇÃO                                 | 25.000,00            | 25.000,00              | 0,00                 | 0,00                  | 0,00             | 25.000,00            | 0,00                 | 0,00                  | 0,00             | 25.000,00            |
| HABITAÇÃO URBANA                          | 25.000,00            | 25.000,00              | 0,00                 | 0,00                  | 0,00             | 25.000,00            | 0,00                 | 0,00                  | 0,00             | 25.000,00            |
| GESTÃO AMBIENTAL                          | 387.000,00           | 622.000,00             | 168.534,55           | 285.134,29            | 0,99             | 336.865,71           | 168.534,55           | 285.134,29            | 1,20             | 336.865,71           |
| CONTROLE AMBIENTAL                        | 387.000,00           | 622.000,00             | 168.534,55           | 285.134,29            | 0,99             | 336.865,71           | 168.534,55           | 285.134,29            | 1,20             | 336.865,71           |
| AGRICULTURA                               | 1.333.662,38         | 1.818.662,38           | 744.222,85           | 920.875,12            | 3,18             | 897.787,26           | 689.772,17           | 863.368,67            | 3,62             | 955.293,71           |
| ADMINISTRAÇÃO GERAL                       | 1.333.662,38         | 1.818.662,38           | 744.222,85           | 920.875,12            | 3,18             | 897.787,26           | 689.772,17           | 863.368,67            | 3,62             | 955.293,71           |
| COMÉRCIO E SERVIÇOS                       | 229.900,00           | 142.900,00             | 17.568,14            | 29.763,39             | 0,10             | 113.136,61           | 17.568,14            | 29.763,39             | 0,12             | 113.136,61           |
| COMERCIALIZAÇÃO                           | 229.900,00           | 142.900,00             | 17.568,14            | 29.763,39             | 0,10             | 113.136,61           | 17.568,14            | 29.763,39             | 0,12             | 113.136,61           |
| ENERGIA                                   | 1.639.916,00         | 1.639.916,00           | 317.129,99           | 377.771,83            | 1,31             | 1.262.144,17         | 291.377,96           | 347.891,80            | 1,46             | 1.292.024,20         |
| ENERGIA ELÉTRICA                          | 1.639.916,00         | 1.639.916,00           | 317.129,99           | 377.771,83            | 1,31             | 1.262.144,17         | 291.377,96           | 347.891,80            | 1,46             | 1.292.024,20         |
| DESPORTO E LAZER                          | 522.000,00           | 522.000,00             | 126.540,71           | 230.646,38            | 0,80             | 291.353,62           | 131.807,57           | 198.859,64            | 0,83             | 323.140,36           |
| ADMINISTRAÇÃO GERAL                       | 522.000,00           | 522.000,00             | 126.540,71           | 230.646,38            | 0,80             | 291.353,62           | 131.807,57           | 198.859,64            | 0,83             | 323.140,36           |
| ENCARGOS ESPECIAIS                        | 3.415.000,00         | 3.506.000,00           | 21.856,62            | 1.920.459,44          | 6,64             | 1.585.540,56         | 301.590,66           | 584.753,40            | 2,45             | 2.921.246,60         |
| OUTROS ENCARGOS ESPECIAIS                 | 700.000,00           | 700.000,00             | 0,00                 | 310.200,00            | 1,07             | 389.800,00           | 87.413,46            | 202.060,58            | 0,85             | 497.939,42           |
| SERVIÇO DA DÍVIDA INTERNA                 | 2.715.000,00         | 2.806.000,00           | 21.856,62            | 1.610.259,44          | 5,57             | 1.195.740,56         | 214.177,20           | 382.692,82            | 1,60             | 2.423.307,18         |
| <b>DESPESAS (INTRA-ORÇAMENTÁRIAS)(II)</b> |                      |                        |                      |                       |                  |                      |                      |                       |                  |                      |
| <b>TOTAL (III) = (I + II)</b>             | <b>73.738.761,29</b> | <b>93.813.801,31</b>   | <b>12.689.894,72</b> | <b>28.925.249,91</b>  | <b>100,00</b>    | <b>64.888.551,40</b> | <b>12.658.870,00</b> | <b>23.852.377,57</b>  | <b>100,00</b>    | <b>69.961.423,74</b> |

SECRETARIA MUNICIPAL DE ADMINISTRAÇÃO

# DIÁRIO OFICIAL



## DO MUNICÍPIO DE SABÁUDIA

www.sabaudia.pr.gov.br

DE ACORDO COM A LEI Nº 209/2012 DE 16 DE ABRIL DE 2012

RESPONSÁVEL: MARIA CAROLINA GARBIM RODRIGUES MATRÍCULA:949

ANO XV – Nº 2895 – PÁG. 11 – QUARTA-FEIRA – 27 – 05– 2026 – EDIÇÃO EXTRAORDINÁRIA



MUNICÍPIO DE SABÁUDIA - PR  
RELATÓRIO DE GESTÃO FISCAL  
**DEMONSTRATIVO DA DÍVIDA CONSOLIDADA LÍQUIDA – DCL**  
ORÇAMENTOS FISCAL E DA SEGURIDADE SOCIAL  
JANEIRO A ABRIL 2026 / QUADRIMESTRE JANEIRO - ABRIL

Página : 1 / 1  
Exercício de 2026

RGF - ANEXO 2 (LRF, art. 55, inciso I, alínea "b")

R\$ 1,00

| DÍVIDA CONSOLIDADA   | SALDO DO EXERCÍCIO ANTERIOR | SALDO DO EXERCÍCIO DE 2026 |                       |                       |
|--|-----------------------------|----------------------------|-----------------------|-----------------------|
|  |                             | Até o 1º Quadrimestre      | Até o 2º Quadrimestre | Até o 3º Quadrimestre |
| <b>DÍVIDA CONSOLIDADA - DC (I)</b>   | 9.205.356,87                | 9.013.036,29               | 0,00                  | 0,00                  |
| Dívida Mobiliária  | 0,00                        | 0,00                       | 0,00                  | 0,00                  |
| Dívida Contratual  | 9.137.368,98                | 8.945.048,40               | 0,00                  | 0,00                  |
| Empréstimos  | 1.305.853,42                | 1.294.176,85               | 0,00                  | 0,00                  |
| Internos   | 1.305.853,42                | 1.294.176,85               | 0,00                  | 0,00                  |
| Externos   | 0,00                        | 0,00                       | 0,00                  | 0,00                  |
| Reestruturação da Dívida de Estados e Municípios   | 0,00                        | 0,00                       | 0,00                  | 0,00                  |
| Financiamentos   | 7.826.483,28                | 7.645.839,27               | 0,00                  | 0,00                  |
| Internos   | 7.826.483,28                | 7.645.839,27               | 0,00                  | 0,00                  |
| Externos   | 0,00                        | 0,00                       | 0,00                  | 0,00                  |
| Parcelamento e Renegociação de dívidas   | 5.032,28                    | 5.032,28                   | 0,00                  | 0,00                  |
| De Tributos  | 0,00                        | 0,00                       | 0,00                  | 0,00                  |
| De Contribuições Previdenciárias   | 5.032,28                    | 5.032,28                   | 0,00                  | 0,00                  |
| De Demais Contribuições Sociais  | 0,00                        | 0,00                       | 0,00                  | 0,00                  |
| Do FGTS  | 0,00                        | 0,00                       | 0,00                  | 0,00                  |
| Com Instituição Não financeira   | 0,00                        | 0,00                       | 0,00                  | 0,00                  |
| Demais Dívidas Contratuais   | 0,00                        | 0,00                       | 0,00                  | 0,00                  |
| Precatórios Posteriores a 05/05/2000 (inclusive) - Vencidos e não pagos  | 67.987,89                   | 67.987,89                  | 0,00                  | 0,00                  |
| Outras Dívidas   | 0,00                        | 0,00                       | 0,00                  | 0,00                  |
| <b>DEDUÇÕES (II)</b>   | 11.385.213,72               | 8.579.116,86               | 0,00                  | 0,00                  |
| Disponibilidade de Caixa¹  | 11.385.213,72               | 8.579.116,86               | 0,00                  | 0,00                  |
| Disponibilidade de Caixa Bruta   | 14.727.326,95               | 12.460.055,33              | 0,00                  | 0,00                  |
| (-) Restos a Pagar Processados   | 2.700.004,62                | 3.225.438,96               | 0,00                  | 0,00                  |
| (-) Depósitos Restituíveis e Valores Vinculados  | 642.108,61                  | 655.499,51                 | 0,00                  | 0,00                  |
| Demais Haveres Financeiros   | 0,00                        | 0,00                       | 0,00                  | 0,00                  |
| <b>DÍVIDA CONSOLIDADA LÍQUIDA² (DCL) (III) = (I - II)</b>  | -2.179.856,85               | 433.919,43                 | 0,00                  | 0,00                  |
| <b>RECEITA CORRENTE LÍQUIDA - RCL (IV)</b>   | 72.319.294,97               | 72.709.087,75              | 0,00                  | 0,00                  |
| <b>(-) Transferências obrigatórias da União relativas às emendas individuais (art. 166-A, § 1º, da CF) (V)</b> | 4.200.500,00                | 3.289.500,00               | 0,00                  | 0,00                  |
| <b>RECEITA CORRENTE LÍQUIDA AJUSTADA PARA CÁLCULO DOS LIMITES DE ENDIVIDAMENTO (VI) = (IV - V)</b>             | 68.118.794,97               | 69.419.587,75              | 0,00                  | 0,00                  |
| <b>% da DC sobre a RCL AJUSTADA (III/VI)</b>   | 13,51%                      | 12,98%                     | 0%                    | 0%                    |
| <b>% da DCL sobre a RCL AJUSTADA (III/VI)</b>  | -3,2%                       | 0,63%                      | 0%                    | 0%                    |
| <b>LIMITE DEFINIDO POR RESOLUÇÃO DO SENADO FEDERAL - 120%</b>  | 81.742.553,96               | 83.303.505,30              | 0,00                  | 0,00                  |
| <b>LIMITE DE ALERTA (inciso III do § 1º do art. 59 da LRF) - 108%</b>  | 73.568.298,57               | 74.973.154,77              | 0,00                  | 0,00                  |
| OUTROS VALORES NÃO INTEGRANTES DA DC   | SALDO DO EXERCÍCIO ANTERIOR | SALDO DO EXERCÍCIO DE 2026 |                       |                       |
|  |                             | Até o 1º Quadrimestre      | Até o 2º Quadrimestre | Até o 3º Quadrimestre |
| PRECATÓRIOS ANTERIORES A 05/05/2000  | 78.530,15                   | 78.530,15                  | 0,00                  | 0,00                  |
| PRECATÓRIOS POSTERIORES A 05/05/2000 (Não incluídos na DCL)²   | 0,00                        | 0,00                       | 0,00                  | 0,00                  |
| PASSIVO ATUARIAL   | 0,00                        | 0,00                       | 0,00                  | 0,00                  |
| RP NÃO-PROCESSADOS   | 8.507.404,55                | 3.329.280,37               | 0,00                  | 0,00                  |
| ANTECIPAÇÕES DE RECEITA ORÇAMENTÁRIA – ARO   | 0,00                        | 0,00                       | 0,00                  | 0,00                  |
| DÍVIDA CONTRATUAL DE PPP   | 0,00                        | 0,00                       | 0,00                  | 0,00                  |
| APROPRIAÇÃO DE DEPÓSITOS JUDICIAIS   | 0,00                        | 0,00                       | 0,00                  | 0,00                  |

Fonte: Sistema Contábil - Beta Sistemas Unidade Responsável: PREFEITURA MUNICIPAL DE SABAUDIA. Emissão: 26/05/2026, às 07:58:02.

1. A Disponibilidade de Caixa Bruta não poderá apresentar valor negativo, porém, em determinadas situações, como utilização de depósitos restituíveis para pagamento de despesas próprias do ente, o valor da linha "Disponibilidade de Caixa" poderá resultar em valor negativo. Por outro lado, o ente deve incluir os valores das obrigações a pagar atrasadas que estiverem registradas como restos a pagar processados (RPP) no item "Outras Dívidas" da DC (I), por meio do registro dos RPP sem disponibilidade financeira em conta de controle específica (e não de forma automática), e, para evitar duplicidade, deve deduzir o valor correspondente do montante total de RPP informado no bloco das DEDUÇÕES (II).

2. Refere-se aos precatórios posteriores a 05/05/2000 que, em cumprimento ao disposto no artigo 100 da Constituição Federal, ainda não foram incluídos no orçamento ou constam no orçamento e ainda não foram pagos. Ao final do exercício em que esses precatórios foram incluídos ou que deveriam ter sido incluídos, os valores deverão compor a linha "Precatórios Posteriores a 05/05/2000 (inclusive) - Vencidos e não pagos".

Nota(s) Explicativa(s):

10/08/2025 10:00:00



# DIÁRIO OFICIAL



## DO MUNICÍPIO DE SABÁUDIA

www.sabaudia.pr.gov.br

DE ACORDO COM A LEI Nº 209/2012 DE 16 DE ABRIL DE 2012

RESPONSÁVEL: MARIA CAROLINA GARBIM RODRIGUES MATRÍCULA:949

ANO XV – Nº 2895 – PÁG. 13 – QUARTA-FEIRA – 27 – 05 – 2026 – EDIÇÃO EXTRAORDINÁRIA



### MUNICÍPIO DE SABÁUDIA - PR RELATÓRIO RESUMIDO DA EXECUÇÃO ORÇAMENTÁRIA DEMONSTRATIVO DA RECEITA CORRENTE LÍQUIDA ORÇAMENTOS FISCAL E DA SEGURIDADE SOCIAL MAIO/2025 A ABRIL/2026

RREO - ANEXO 3 (LRF, Art. 53, inciso I)

R\$ 1,00

| ESPECIFICAÇÃO   | EVOLUÇÃO DA RECEITA REALIZADA NOS ÚLTIMOS 12 MESES |              |              |              |              |              |              |               |              |              |              |              | TOTAL<br>(ÚLT. 12 MES.) | PREVISÃO<br>ATUALIZADA<br>2026 |
|---|--|--------------|--------------|--------------|--------------|--------------|--------------|---------------|--------------|--------------|--------------|--------------|-------------------------|--------------------------------|
|   | Mai/2025   | Jun/2025     | Jul/2025     | Ago/2025     | Set/2025     | Out/2025     | Nov/2025     | Dez/2025      | Jan/2026     | Fev/2026     | Mar/2026     | Abr/2026     |                         |                                |
| <b>RECEITAS CORRENTES (I)</b>   | 5.603.335,63                                       | 5.967.070,80 | 8.350.184,65 | 5.331.393,11 | 7.131.538,68 | 6.458.444,79 | 5.932.213,24 | 10.646.971,03 | 7.028.470,06 | 6.209.163,64 | 6.196.693,06 | 6.449.443,24 | 81.304.921,93           | 84.416.344,23                  |
| Impostos, Taxas e Contribuições de Melhoria   | 555.823,55   | 526.349,45   | 583.887,41   | 569.531,01   | 658.527,17   | 849.782,23   | 870.379,86   | 1.063.087,28  | 538.181,01   | 618.312,02   | 813.748,28   | 976.529,63   | 8.624.138,90            | 10.429.300,00                  |
| I.P.T.U.  | 25.414,01  | 33.050,07    | 20.333,50    | 31.491,59    | 132.786,69   | 209.333,38   | 201.421,17   | 77.106,68     | 52.147,31    | 35.589,17    | 35.581,22    | 32.525,25    | 886.780,04              | 1.077.000,00                   |
| I.S.S.  | 254.078,38   | 213.724,26   | 276.129,43   | 223.372,95   | 236.735,63   | 263.845,60   | 329.273,46   | 258.685,15    | 263.551,25   | 304.031,01   | 326.577,62   | 296.147,13   | 3.245.151,87            | 4.986.000,00                   |
| I.T.B.I.  | 69.630,76  | 56.379,39    | 61.931,79    | 80.016,37    | 57.976,31    | 110.490,63   | 94.391,67    | 267.930,33    | 44.440,79    | 41.015,58    | 190.541,95   | 441.076,37   | 1.515.821,94            | 1.505.000,00                   |
| I.R.R.F.  | 186.587,40   | 206.187,22   | 192.455,96   | 188.504,30   | 204.217,26   | 233.140,99   | 228.392,54   | 403.989,86    | 154.164,38   | 203.608,65   | 209.371,23   | 173.957,78   | 2.584.577,57            | 2.406.000,00                   |
| Outros Impostos, Taxas e Contribuições de Melhoria  | 20.113,00  | 17.008,51    | 33.036,73    | 46.145,80    | 26.811,28    | 32.971,63    | 16.901,02    | 55.375,26     | 23.877,28    | 34.067,61    | 51.676,26    | 33.823,10    | 391.807,48              | 455.300,00                     |
| Contribuições   | 90.866,83  | 87.485,92    | 80.568,07    | 79.166,87    | 82.003,23    | 80.071,17    | 84.461,70    | 83.706,62     | 90.535,63    | 88.998,27    | 90.358,55    | 94.074,59    | 1.032.297,45            | 1.440.000,00                   |
| Receta Patrimonial  | 156.471,34   | 203.276,84   | 178.664,81   | 165.308,88   | 177.065,05   | 186.308,28   | 144.418,19   | 207.209,77    | 145.628,23   | 124.050,33   | 134.992,95   | 111.220,60   | 1.934.615,27            | 1.565.000,00                   |
| Rendimentos de Aplicação Financeira   | 156.471,34   | 153.275,84   | 178.664,81   | 165.308,88   | 177.065,05   | 186.308,28   | 144.418,19   | 207.209,77    | 145.628,23   | 124.050,33   | 134.992,95   | 111.220,60   | 1.884.614,27            | 1.565.000,00                   |
| Outras Receitas Patrimoniais  | 0,00   | 50.001,00    | 0,00         | 0,00         | 0,00         | 0,00         | 0,00         | 0,00          | 0,00         | 0,00         | 0,00         | 0,00         | 50.001,00               | 0,00                           |
| Receta Agropecuária   | 0,00   | 0,00         | 0,00         | 0,00         | 0,00         | 0,00         | 0,00         | 0,00          | 0,00         | 0,00         | 0,00         | 0,00         | 0,00                    | 0,00                           |
| Receta Industrial   | 0,00   | 0,00         | 0,00         | 0,00         | 0,00         | 0,00         | 0,00         | 0,00          | 0,00         | 0,00         | 0,00         | 0,00         | 0,00                    | 0,00                           |
| Receta de Serviços  | 0,00   | 0,00         | 0,00         | 0,00         | 0,00         | 0,00         | 0,00         | 0,00          | 0,00         | 0,00         | 0,00         | 0,00         | 0,00                    | 0,00                           |
| Transferências Correntes  | 4.782.134,35                                       | 5.140.677,32 | 7.497.191,69 | 4.491.179,41 | 6.207.289,76 | 5.333.511,20 | 4.821.634,78 | 9.268.922,12  | 6.210.292,77 | 5.363.824,75 | 5.017.913,37 | 5.222.931,57 | 69.357.503,09           | 70.252.044,23                  |
| Cota-Parte do F.P.M.  | 1.801.143,31                                       | 1.850.021,63 | 1.944.488,42 | 1.498.336,02 | 1.901.447,24 | 1.275.233,87 | 1.733.476,08 | 2.791.542,42  | 1.771.935,36 | 2.227.863,55 | 1.349.100,18 | 1.588.434,41 | 21.733.012,49           | 25.755.000,00                  |
| Cota-Parte do I.C.M.S.  | 1.437.258,45                                       | 1.698.777,68 | 1.950.831,94 | 1.566.420,34 | 1.926.134,97 | 1.747.669,54 | 1.626.098,23 | 2.062.349,31  | 1.803.996,67 | 1.441.339,58 | 2.001.170,28 | 1.850.541,27 | 21.112.588,26           | 23.071.758,00                  |
| Cota-Parte do I.P.V.A.  | 244.037,99   | 80.336,27    | 65.803,18    | 92.973,83    | 42.159,58    | 37.793,84    | 41.463,79    | 59.100,55     | 717.284,62   | 180.945,81   | 216.167,14   | 144.854,45   | 1.922.921,05            | 2.004.000,00                   |
| Cota-Parte do I.T.R.  | 407,13   | 7.309,68     | 870,35       | 1.739,64     | 60.149,39    | 151.863,10   | 4.958,97     | 7.223,37      | 2.109,50     | 992,58       | 3.478,31     | 294,84       | 241.396,86              | 251.000,00                     |
| Transferências da LC 61/1989  | 23.683,24  | 26.961,47    | 23.132,33    | 25.552,32    | 27.097,69    | 25.986,86    | 25.684,43    | 31.111,62     | 23.861,15    | 25.039,80    | 24.786,99    | 21.804,74    | 304.702,64              | 325.000,00                     |
| Transferências do FUNDEB  | 946.242,05   | 1.007.176,74 | 968.907,42   | 916.415,79   | 872.981,31   | 1.086.576,14 | 979.450,44   | 1.089.972,11  | 1.581.958,61 | 1.053.538,92 | 1.040.545,28 | 1.193.596,97 | 12.737.361,78           | 10.825.351,69                  |
| Outras Transferências Correntes   | 329.362,18   | 470.093,85   | 2.543.158,05 | 389.741,47   | 1.377.319,58 | 1.008.387,85 | 410.502,84   | 3.227.622,74  | 309.146,86   | 434.114,51   | 382.665,19   | 423.404,89   | 11.305.520,01           | 8.019.934,54                   |
| Outras Receitas Correntes   | 18.039,56  | 9.281,27     | 9.872,67     | 26.206,94    | 6.653,47     | 8.771,91     | 11.318,71    | 24.045,24     | 43.832,42    | 13.978,27    | 139.679,91   | 44.686,85    | 356.367,22              | 730.000,00                     |
| <b>DEDUÇÕES (II)</b>  | 701.305,98   | 732.681,27   | 635.260,09   | 637.004,39   | 653.059,33   | 647.709,42   | 686.336,28   | 823.279,34    | 863.837,40   | 775.234,22   | 718.940,54   | 721.185,92   | 8.595.834,18            | 9.811.351,69                   |
| Contrib. do Servidor para o Plano de Previdência  | 0,00   | 0,00         | 0,00         | 0,00         | 0,00         | 0,00         | 0,00         | 0,00          | 0,00         | 0,00         | 0,00         | 0,00         | 0,00                    | 0,00                           |
| Compensação Financ. entre Regimes Previdência   | 0,00   | 0,00         | 0,00         | 0,00         | 0,00         | 0,00         | 0,00         | 0,00          | 0,00         | 0,00         | 0,00         | 0,00         | 0,00                    | 0,00                           |
| Rendimentos de Aplicações de Recursos Previdenciários   | 0,00   | 0,00         | 0,00         | 0,00         | 0,00         | 0,00         | 0,00         | 0,00          | 0,00         | 0,00         | 0,00         | 0,00         | 0,00                    | 0,00                           |
| Dedução da Receita para Formação do FUNDEB  | 701.305,98   | 732.681,27   | 635.260,09   | 637.004,39   | 653.059,33   | 647.709,42   | 686.336,28   | 823.279,34    | 863.837,40   | 775.234,22   | 718.940,54   | 721.185,92   | 8.595.834,18            | 9.811.351,69                   |
| <b>RECEITA CORRENTE LÍQUIDA (III) = (I) - (II)</b>  | 4.902.029,65                                       | 5.234.389,53 | 7.714.924,56 | 4.694.388,72 | 6.478.479,35 | 5.810.733,37 | 5.245.876,96 | 9.823.691,69  | 6.164.632,66 | 5.433.929,42 | 5.477.752,52 | 5.728.257,32 | 72.709.087,75           | 74.604.992,54                  |
| (-) Transferências obrigatórias da União relativas às emendas individuais (art. 166-A § 1º, da CF)(IV)                                  | 0,00   | 0,00         | 1.719.000,00 | 0,00         | 990.000,00   | 350.000,00   | 0,00         | 230.500,00    | 0,00         | 0,00         | 0,00         | 0,00         | 3.289.500,00            | 2.170.000,00                   |
| <b>RECEITA CORRENTE LÍQUIDA AJUSTADA PARA CÁLCULO DOS LIMITES DE ENDIVIDAMENTO (V) = (III) - (IV)</b>                                   | 4.902.029,65                                       | 5.234.389,53 | 5.995.924,56 | 4.694.388,72 | 5.488.479,35 | 5.460.733,37 | 5.245.876,96 | 9.593.191,69  | 6.164.632,66 | 5.433.929,42 | 5.477.752,52 | 5.728.257,32 | 69.419.587,75           | 72.434.992,54                  |
| (-) Transferências obrigatórias da União relativas às emendas de bancada (art. 166, § 16, da CF)(VI)                                    | 0,00   | 0,00         | 0,00         | 0,00         | 0,00         | 0,00         | 0,00         | 0,00          | 0,00         | 0,00         | 0,00         | 0,00         | 0,00                    | 0,00                           |
| (-) Transferências da União relativas à remuneração dos agentes comunitários de saúde e de combate às endemias (CF, art. 198, §11)(VII) | 0,00   | 0,00         | 0,00         | 0,00         | 60.720,00    | 60.720,00    | 52.067,40    | 84.552,60     | 0,00         | 55.114,00    | 55.114,00    | 55.114,00    | 423.402,00              | 59.800,00                      |
| (-) Outras Deduções Constitucionais ou Legais (VIII)  | 0,00   | 0,00         | 0,00         | 0,00         | 0,00         | 0,00         | 0,00         | 0,00          | 0,00         | 0,00         | 0,00         | 0,00         | 0,00                    | 0,00                           |
| <b>RECEITA CORRENTE LÍQUIDA AJUSTADA PARA CÁLCULO DOS LIMITES DA DESPESA COM PESSOAL (IX) = (V) - (VI) - (VII) - (VIII)</b>             | 4.902.029,65                                       | 5.234.389,53 | 5.995.924,56 | 4.694.388,72 | 5.427.759,35 | 5.400.015,37 | 5.193.809,56 | 9.508.639,09  | 6.164.632,66 | 5.378.815,42 | 5.422.638,52 | 5.673.143,32 | 68.996.185,75           | 72.375.192,54                  |

Fonte: Sistema Contábil - Betha Sistemas.Unidade Responsável: PREFEITURA MUNICIPAL DE SABAUDIA. Emissão: 26/05/2026, às 07:55:05.

BRASIL 2026

# DIÁRIO OFICIAL



## DO MUNICÍPIO DE SABÁUDIA

www.sabaudia.pr.gov.br

DE ACORDO COM A LEI Nº 209/2012 DE 16 DE ABRIL DE 2012

RESPONSÁVEL: MARIA CAROLINA GARBIM RODRIGUES MATRÍCULA:949

ANO XV – Nº 2895 – PÁG. 14 – QUARTA-FEIRA – 27 – 05– 2026 – EDIÇÃO EXTRAORDINÁRIA



MUNICÍPIO DE SABÁUDIA - PR

CONSOLIDADO

RELATÓRIO DE GESTÃO FISCAL

DEMONSTRATIVO DA DISPONIBILIDADE DE CAIXA E DOS RESTOS A PAGAR

ORÇAMENTOS FISCAL E DA SEGURIDADE SOCIAL

JANEIRO A ABRIL/ATÉ 1º QUADRIMESTRE DE 2026

Página : 1 / 1  
Exercício de 2026

RGF – ANEXO 5 (LRF, art. 55, Inciso III, alínea "a")

R\$ 1,00

| IDENTIFICAÇÃO DOS RECURSOS   | DISPONIBILIDADE DE CAIXA BRUTA | OBRIGAÇÕES FINANCEIRAS                |                     |   |                               | INSUFICIÊNCIA FINANCEIRA VERIFICADA (CONSORCIO PÚBLICO) | DISPONIBILIDADE DE CAIXA LÍQUIDA (ANTES DA INSCRIÇÃO EM RESTOS A PAGAR NÃO PROCESSADOS DO EXERCÍCIO)1 | RESTOS A PAGAR EMPENHADOS / NÃO LIQUIDADOS DO EXERCÍCIO | EMPEINHOS NÃO LIQUIDADOS CANCELADOS (NÃO INSCRITOS POR INSUFICIÊNCIA FINANCEIRA) | DISPONIBILIDADE DE CAIXA LÍQUIDA APÓS A INSCRIÇÃO EM RESTOS A PAGAR NÃO PROCESSADOS DO EXERCÍCIO |
|--|--------------------------------|---------------------------------------|---------------------|---|-------------------------------|---|---|---|--|--|
|  |                                | Restos a Pagar Liquidados e Não Pagos |                     | Restos a Pagar Empenhados e Não Liquidados de Exercícios Anteriores | Demais Obrigações Financeiras |   |   |   |  |  |
|  |                                | De Exercícios Anteriores              | Do Exercício        |   |                               |   |   |   |  |  |
| (a)  | (b)                            | (c)                                   | (d)                 | (e)   | (f)                           | (g) = (a)-(b+c+d+e)-f                                   | (h)   | (i)   | (j) = (g-h)  |  |
| <b>TOTAL DOS RECURSOS VINCULADOS (I)</b>                                     | <b>9.887.227,99</b>            | <b>125.026,43</b>                     | <b>1.328.714,01</b> | <b>2.473.782,51</b>   | <b>90.049,59</b>              | <b>0,00</b>   | <b>5.869.655,45</b>   | <b>1.682.651,17</b>                                     | <b>0,00</b>  | <b>4.187.004,28</b>  |
| Transferências do FUNDEB   | 804.479,75                     | 120,04                                | 460.957,12          | 251.324,46  | 0,00                          | 0,00  | 92.078,13   | 532.550,05  | 0,00   | -440.471,92  |
| Transferências Voluntárias   | 566.425,19                     | 0,00                                  | 565.250,00          | 1.431.052,66  | 0,00                          | 0,00  | -1.429.877,47   | 806.431,25  | 0,00   | -2.236.308,72  |
| Alienação de Bens  | -172.517,30                    | 0,00                                  | 29.750,00           | 0,00  | 0,00                          | 0,00  | -202.267,30   | 0,00  | 0,00   | -202.267,30  |
| Operações de Crédito   | 757,81                         | 0,00                                  | 0,00                | 0,00  | 0,00                          | 0,00  | 757,81  | 0,00  | 0,00   | 757,81   |
| Contratos de Rateio de Consórcios Públicos                                   | 0,00                           | 0,00                                  | 0,00                | 0,00  | 0,00                          | 0,00  | 0,00  | 0,00  | 0,00   | 0,00   |
| Transferências de Programas  | 5.916.469,00                   | 4.765,76                              | 49.912,79           | 735.565,19  | 0,00                          | 0,00  | 5.126.225,26  | 42.126,17   | 0,00   | 5.084.099,09   |
| Antecipação da Receita Orçamentária - ARO                                    | 0,00                           | 0,00                                  | 0,00                | 0,00  | 0,00                          | 0,00  | 0,00  | 0,00  | 0,00   | 0,00   |
| Transferências Voluntárias – Emendas Individuais (§ 13, art. 166 da CF)      | 1.715.528,97                   | 113.341,00                            | 33.281,87           | 11.721,96   | 0,00                          | 0,00  | 1.557.184,14  | 0,00  | 0,00   | 1.557.184,14   |
| Apoio Financeiro aos Municípios - AFM  | 116.257,82                     | 0,00                                  | 0,00                | 5.928,74  | 0,00                          | 0,00  | 110.329,08  | 0,00  | 0,00   | 110.329,08   |
| Cessão Onerosa – Pré-Sal   | 126,66                         | 0,00                                  | 0,00                | 0,00  | 0,00                          | 0,00  | 126,66  | 0,00  | 0,00   | 126,66   |
| Valores Restituíveis   | 427.564,89                     | 0,00                                  | 0,00                | 0,00  | 90.049,59                     | 0,00  | 337.515,30  | 0,00  | 0,00   | 337.515,30   |
| Outras Origens   | 512.135,20                     | 6.799,63                              | 189.562,23          | 38.189,50   | 0,00                          | 0,00  | 277.583,84  | 301.543,70  | 0,00   | -23.959,86   |
| <b>TOTAL DOS RECURSOS NÃO VINCULADOS (II)</b>                                | <b>2.572.450,14</b>            | <b>34.326,94</b>                      | <b>1.737.371,81</b> | <b>859.964,62</b>   | <b>0,00</b>                   | <b>0,00</b>   | <b>-59.213,23</b>   | <b>3.390.221,17</b>                                     | <b>0,00</b>  | <b>-3.449.434,40</b>   |
| Recursos Ordinários / Livres   | 2.572.450,14                   | 34.326,94                             | 1.737.371,81        | 859.964,62  | 0,00                          | 0,00  | -59.213,23  | 3.390.221,17  | 0,00   | -3.449.434,40  |
| <b>TOTAL (III) = (I + II)</b>  | <b>12.459.678,13</b>           | <b>159.353,37</b>                     | <b>3.066.085,82</b> | <b>3.333.747,13</b>   | <b>90.049,59</b>              | <b>0,00</b>   | <b>5.810.442,22</b>   | <b>5.072.872,34</b>                                     | <b>0,00</b>  | <b>737.569,88</b>  |
| REGIME PRÓPRIO DE PREVIDÊNCIA DOS SERVIDORES (IV)                            | 0,00                           | 0,00                                  | 0,00                | 0,00  | 0,00                          | 0,00  | 0,00  | 0,00  | 0,00   | 0,00   |
| Recursos Vinculados ao RPPS - Fundo em Capitalização (Plano Previdenciário)2 | 0,00                           | 0,00                                  | 0,00                | 0,00  | 0,00                          | 0,00  | 0,00  | 0,00  | 0,00   | 0,00   |
| Recursos Vinculados ao RPPS - Fundo em Repartição (Plano Financeiro)         | 0,00                           | 0,00                                  | 0,00                | 0,00  | 0,00                          | 0,00  | 0,00  | 0,00  | 0,00   | 0,00   |
| Recursos Vinculados ao RPPS - Taxa de Administração                          | 0,00                           | 0,00                                  | 0,00                | 0,00  | 0,00                          | 0,00  | 0,00  | 0,00  | 0,00   | 0,00   |
| <b>TOTAL (V) = (III + IV)</b>  | <b>12.459.678,13</b>           | <b>159.353,37</b>                     | <b>3.066.085,82</b> | <b>3.333.747,13</b>   | <b>90.049,59</b>              | <b>0,00</b>   | <b>5.810.442,22</b>   | <b>5.072.872,34</b>                                     | <b>0,00</b>  | <b>737.569,88</b>  |

Fonte: Sistema Contábil - Beta Sistemas.Unidade Responsável: PREFEITURA MUNICIPAL DE SABÁUDIA. Emissão: 26/05/2026, às 07:57:51.

1. Essa coluna poderá apresentar valor negativo, indicando, nesse caso, insuficiência de caixa após o registro das obrigações financeiras.

2. Nessa linha não devem ser informados os investimentos destinados à acumulação para pagamentos futuros.

Nota(s) Explicativa(s):

ESDZ/INLICO  
MUNICÍPIO DE SABÁUDIA  
2026

# DIÁRIO OFICIAL



## DO MUNICÍPIO DE SABÁUDIA

www.sabaudia.pr.gov.br

DE ACORDO COM A LEI Nº 209/2012 DE 16 DE ABRIL DE 2012

RESPONSÁVEL: MARIA CAROLINA GARBIM RODRIGUES MATRÍCULA:949

ANO XV – Nº 2895 – PÁG. 15 – QUARTA-FEIRA – 27 – 05– 2026 – EDIÇÃO EXTRAORDINÁRIA



MUNICÍPIO DE SABÁUDIA - PR  
RELATÓRIO DE GESTÃO FISCAL  
**DEMONSTRATIVO DAS OPERAÇÕES DE CRÉDITO**  
ORÇAMENTOS FISCAL E DA SEGURIDADE SOCIAL  
JANEIRO A ABRIL 2026/QUADRIMESTRE JANEIRO - ABRIL

Página: 1 / 1  
Exercício de 2026

RGF - ANEXO 4 (LRF, art. 55, inciso I, alínea "d" e inciso III alínea "c")

R\$ 1,00

| OPERAÇÕES DE CRÉDITO  | VALOR REALIZADO    |                           |
|---|--------------------|---------------------------|
|   | No 1º Quadrimestre | Até o 1º Quadrimestre (a) |
| Mobiliária  | 0,00               | 0,00                      |
| Interna   | 0,00               | 0,00                      |
| Externa   | 0,00               | 0,00                      |
| Contratual  | 0,00               | 0,00                      |
| Interna   | 0,00               | 0,00                      |
| Empréstimos   | 0,00               | 0,00                      |
| Aquisição Financiada de Bens e Arrendamento Mercantil Financeiro          | 0,00               | 0,00                      |
| Antecipação de Receita pela Venda a Termo de Bens e Serviços              | 0,00               | 0,00                      |
| Assunção, Reconhecimento e Confissão de Dívidas (LRF, art. 29, § 1º)      | 0,00               | 0,00                      |
| Operações de crédito não sujeitas ao limite para fins de contratação (I)  | 0,00               | 0,00                      |
| Externa   | 0,00               | 0,00                      |
| Empréstimos   | 0,00               | 0,00                      |
| Aquisição Financiada de Bens e Arrendamento Mercantil Financeiro          | 0,00               | 0,00                      |
| Antecipação de Receita pela Venda a Termo de Bens e Serviços              | 0,00               | 0,00                      |
| Assunção, Reconhecimento e Confissão de Dívidas (LRF, art. 29, § 1º)      | 0,00               | 0,00                      |
| Operações de crédito não sujeitas ao limite para fins de contratação (II) | 0,00               | 0,00                      |
| <b>TOTAL (III)</b>  | <b>0,00</b>        | <b>0,00</b>               |

| APURAÇÃO DO CUMPRIMENTO DOS LIMITES  | VALOR         | % SOBRE A RCL |
|--|---------------|---------------|
| RECEITA CORRENTE LÍQUIDA – RCL (IV)  | 72.709.087,75 | -             |
| (-) Transferências obrigatórias da União relativas às emendas individuais (§ 1º, art. 166-A da CF) (V)               | 3.289.500,00  | -             |
| RECEITA CORRENTE LÍQUIDA AJUSTADA PARA CÁLCULO DOS LIMITES DE ENDIVIDAMENTO (VI) = (IV - V)                          | 69.419.587,75 | -             |
| OPERAÇÕES VEDADAS (VII)  | 0,00          | 0,00 %        |
| TOTAL CONSIDERADO PARA FINS DA APURAÇÃO DO CUMPRIMENTO DO LIMITE (VIII) = (IIIa + VII - Ia - IIa)                    | 0,00          | 0,00 %        |
| LIMITE GERAL DEFINIDO POR RESOLUÇÃO DO SENADO FEDERAL PARA AS OPERAÇÕES DE CRÉDITO INTERNAS E EXTERNAS               | 11.107.134,04 | 16 %          |
| LIMITE DE ALERTA (inciso III do §1º do art. 59 da LRF) - <14,4%>   | 9.996.420,64  | 14,4 %        |
| OPERAÇÕES DE CRÉDITO POR ANTECIPAÇÃO DA RECEITA ORÇAMENTÁRIA   | 0,00          | 0,00 %        |
| LIMITE DEFINIDO POR RESOLUÇÃO DO SENADO FEDERAL PARA AS OPERAÇÕES DE CRÉDITO POR ANTECIPAÇÃO DA RECEITA ORÇAMENTÁRIA | 4.859.371,14  | 7 %           |

| OUTRAS OPERAÇÕES QUE INTEGRAM A DÍVIDA CONSOLIDADA                 | VALOR REALIZADO    |                           |
|--|--------------------|---------------------------|
|  | No 1º Quadrimestre | Até o 1º Quadrimestre (a) |
| Parcelamentos de Dívidas   | 0,00               | 0,00                      |
| Tributos   | 0,00               | 0,00                      |
| Contribuições Previdenciárias                                      | 0,00               | 0,00                      |
| FGTS   | 0,00               | 0,00                      |
| Demais Contribuições Sociais                                       | 0,00               | 0,00                      |
| Operações de reestruturação e recomposição do principal de dívidas | 0,00               | 0,00                      |

Fonte: Sistema Contábil - Betha Sistemas Unidade Responsável: PREFEITURA MUNICIPAL DE SABÁUDIA, Emissão: 26/05/2026, às 08:05:36.  
Nota(s) Explicativa(s):

10/2026/2026  
www.sabaudia.pr.gov.br

# DIÁRIO OFICIAL



## DO MUNICÍPIO DE SABÁUDIA

www.sabaudia.pr.gov.br

DE ACORDO COM A LEI Nº 209/2012 DE 16 DE ABRIL DE 2012

RESPONSÁVEL: MARIA CAROLINA GARBIM RODRIGUES MATRÍCULA:949

ANO XV – Nº 2895 – PÁG. 16 – QUARTA-FEIRA – 27 – 05– 2026 – EDIÇÃO EXTRAORDINÁRIA



MUNICÍPIO DE SABÁUDIA - PR  
CONSOLIDADO  
RELATÓRIO DE GESTÃO FISCAL  
DEMONSTRATIVO SIMPLIFICADO DO RELATÓRIO DE GESTÃO FISCAL  
ORÇAMENTOS FISCAL E DA SEGURIDADE SOCIAL  
Até 1º Quadrimestre de 2026

Página : 1 / 1  
Exercício de 2026

| LRF, art. 48 - Anexo 6   |               | R\$ 1,00  |   |
|--|---------------|---|---|
| <b>RECEITA CORRENTE LÍQUIDA</b>  |               | <b>VALOR ATÉ O QUADRIMESTRE</b>                                 |   |
| Receita Corrente Líquida   |               | 72.709.087,75   |   |
| Receita Corrente Líquida Ajustada para Cálculo dos Limites de Endividamento              |               | 69.419.587,75   |   |
| Receita Corrente Líquida Ajustada para Cálculo dos Limites da Despesa com Pessoal        |               | 68.996.185,75   |   |
| <b>DESPESA COM PESSOAL</b>   |               | <b>VALOR</b>  | <b>% SOBRE A RCL AJUSTADA</b>   |
| Despesa Total com Pessoal - DTP  | 36.390.576,19 |   | 52,74   |
| Limite Máximo (incisos I, II e III, art. 20 da LRF) - <%>                                | 41.397.711,45 |   | 60,00   |
| Limite Prudencial (parágrafo único, art. 22 da LRF) - <%>                                | 39.327.825,88 |   | 57,00   |
| Limite de Alerta (inciso II do §1º do art. 59 da LRF) - <%>                              | 37.257.940,31 |   | 54,00   |
| <b>DÍVIDA CONSOLIDADA</b>  |               | <b>VALOR</b>  | <b>% SOBRE A RCL</b>  |
| Dívida Consolidada Líquida   | 433.919,43    |   | 0,63  |
| Limite Definido por Resolução do Senado Federal  | 83.303.505,30 |   | 120,00  |
| <b>GARANTIAS DE VALORES</b>  |               | <b>VALOR</b>  | <b>% SOBRE A RCL</b>  |
| Total das Garantias Concedidas   | 0,00          |   | 0,00  |
| Limite Definido por Resolução do Senado Federal  | 15.272.309,31 |   | 22,00   |
| <b>OPERAÇÕES DE CRÉDITO</b>  |               | <b>VALOR</b>  | <b>% SOBRE A RCL</b>  |
| Operações de Crédito Externas e Internas   | 0,00          |   | 0,00  |
| Limite Definido pelo Senado Federal para Operações de Crédito Externas e Internas        | 11.107.134,04 |   | 16,00   |
| Operações de Crédito por Antecipação da Receita  | 0,00          |   | 0,00  |
| Limite Definido pelo Senado Federal para Operações de Crédito por Antecipação da Receita | 4.859.371,14  |   | 7,00  |
| <b>RESTOS A PAGAR</b>  |               | <b>INSCRIÇÃO EM RESTOS A PAGAR NÃO PROCESSADOS DO EXERCÍCIO</b> | <b>DISPONIBILIDADE DE CAIXA LÍQUIDA (APÓS A INSCRIÇÃO EM RESTOS A PAGAR NÃO PROCESSADOS DO EXERCÍCIO)</b> |
| Valor Total <sup>F</sup>   |               | 5.067.965,34  | 89.763,23   |
| Valor Total <sup>F</sup>   |               | 0,00  | 0,00  |

Fonte: Sistema Contábil - Beta Sistemas.Unidade Responsável: PREFEITURA MUNICIPAL DE SABAUDIA. Emissão: 26/05/2026, às 07:58:54.  
Nota(s) Explicativa(s):

DIÁRIO OFICIAL Nº 2895 - 16/05/2026

# DIÁRIO OFICIAL



## DO MUNICÍPIO DE SABÁUDIA

www.sabaudia.pr.gov.br

DE ACORDO COM A LEI Nº 209/2012 DE 16 DE ABRIL DE 2012

RESPONSÁVEL: MARIA CAROLINA GARBIM RODRIGUES MATRÍCULA:949

ANO XV – Nº 2895 – PÁG. 17 – QUARTA-FEIRA – 27 – 05– 2026 – EDIÇÃO EXTRAORDINÁRIA



Página: 1 / 3

MUNICÍPIO DE SABÁUDIA - PR  
RELATÓRIO RESUMIDO DA EXECUÇÃO ORÇAMENTÁRIA  
DEMONSTRATIVO DOS RESULTADOS PRIMÁRIO E NOMINAL  
ORÇAMENTOS FISCAL E DA SEGURIDADE SOCIAL  
JANEIRO - ABRIL 2026

RREO - ANEXO 6 (LRF, art.53, inciso III)

R\$ 1,00

| ACIMA DA LINHA   |                     |                         |
|--|---------------------|-------------------------|
| RECEITAS PRIMÁRIAS   | PREVISÃO ATUALIZADA | Janeiro - Abril 2026    |
|  |                     | RECEITAS REALIZADAS (a) |
| RECEITAS CORRENTES (EXCETO FONTES RPPS) (I)  | 74.604.992,54       | 22.804.571,92           |
| Impostos, Taxas e Contribuições de Melhoria  | 10.429.300,00       | 2.946.770,94            |
| IPTU   | 1.077.000,00        | 155.842,95              |
| ISS  | 4.986.000,00        | 1.189.307,01            |
| ITBI   | 1.505.000,00        | 717.074,69              |
| IRRF   | 2.406.000,00        | 741.102,04              |
| Outros Impostos, Taxas e Contribuições de Melhoria   | 455.300,00          | 143.444,25              |
| Contribuições  | 1.440.000,00        | 363.967,04              |
| Receita Patrimonial  | 1.565.000,00        | 515.892,11              |
| Aplicações Financeiras (II)  | 1.565.000,00        | 515.892,11              |
| Outras Receitas Patrimoniais   | 0,00                | 0,00                    |
| Transferências Correntes   | 60.440.692,54       | 18.735.764,38           |
| Cola-Parte FPM   | 21.074.000,00       | 5.549.858,95            |
| Cola-Parte ICMS  | 18.457.406,31       | 5.677.638,30            |
| Cola-Parte IPVA  | 1.603.200,00        | 1.007.401,53            |
| Cola-Parte ITR   | 200.800,00          | 5.500,24                |
| Transferências da LC 61/1989   | 260.000,00          | 76.394,13               |
| Transferências do FUNDEB   | 10.825.351,69       | 4.869.639,78            |
| Outras Transferências Correntes  | 8.019.934,54        | 1.549.331,45            |
| Demais Receitas Correntes  | 730.000,00          | 242.177,45              |
| Outras Receitas Financeiras (III)  | 200.000,00          | 0,00                    |
| Receitas Correntes Restantes   | 530.000,00          | 242.177,45              |
| RECEITAS PRIMÁRIAS CORRENTES (EXCETO FONTES RPPS) (IV) = [I - (II + III)]                      | 72.839.992,54       | 22.288.679,81           |
| RECEITAS PRIMÁRIAS CORRENTES (COM FONTES RPPS) (V)   | 0,00                | 0,00                    |
| RECEITAS NÃO PRIMÁRIAS CORRENTES (COM FONTES RPPS) (VI)  | 0,00                | 0,00                    |
| RECEITAS DE CAPITAL (EXCETO FONTES RPPS) (VII)   | 12.677.960,86       | 2.703.212,49            |
| Operações de Crédito (VIII)  | 0,00                | 0,00                    |
| Amortização de Empréstimos (IX)  | 0,00                | 0,00                    |
| Alienação de Bens  | 0,00                | 0,00                    |
| Receitas de Alienação de Investimentos Temporários (X)   | 0,00                | 0,00                    |
| Receitas de Alienação de Investimentos Permanentes (XI)  | 0,00                | 0,00                    |
| Outras Alienações de Bens  | 0,00                | 0,00                    |
| Transferências de Capital  | 12.677.960,86       | 2.703.212,49            |
| Convênios  | 0,00                | 0,00                    |
| Outras Transferências de Capital   | 12.677.960,86       | 2.703.212,49            |
| Outras Receitas de Capital   | 0,00                | 0,00                    |
| Outras Receitas de Capital Não Primárias (XII)   | 0,00                | 0,00                    |
| Outras Receitas de Capital Primárias   | 0,00                | 0,00                    |
| RECEITAS PRIMÁRIAS DE CAPITAL (EXCETO FONTES RPPS) (XIII) = [VII - (VIII + IX + X + XI + XII)] | 12.677.960,86       | 2.703.212,49            |
| RECEITAS PRIMÁRIAS DE CAPITAL (COM FONTES RPPS) (XIV)  | 0,00                | 0,00                    |
| RECEITAS NÃO PRIMÁRIAS DE CAPITAL (COM FONTES RPPS) (XV)                                       | 0,00                | 0,00                    |
| RECEITA PRIMÁRIA TOTAL (XVI) = (IV + V + XIII + XIV)   | 85.517.953,40       | 24.991.892,30           |
| RECEITA PRIMÁRIA TOTAL (EXCETO FONTES RPPS) (XVII) = (IV + XIII)                               | 85.517.953,40       | 24.991.892,30           |

# DIÁRIO OFICIAL



## DO MUNICÍPIO DE SABÁUDIA

www.sabaudia.pr.gov.br

DE ACORDO COM A LEI Nº 209/2012 DE 16 DE ABRIL DE 2012

RESPONSÁVEL: MARIA CAROLINA GARBIM RODRIGUES MATRÍCULA:949

ANO XV – Nº 2895 – PÁG. 18 – QUARTA-FEIRA – 27 – 05– 2026 – EDIÇÃO EXTRAORDINÁRIA



Página: 2 / 3

MUNICÍPIO DE SABÁUDIA - PR  
RELATÓRIO RESUMIDO DA EXECUÇÃO ORÇAMENTÁRIA  
DEMONSTRATIVO DOS RESULTADOS PRIMÁRIO E NOMINAL  
ORÇAMENTOS FISCAL E DA SEGURIDADE SOCIAL  
JANEIRO - ABRIL 2026

RREO - ANEXO 6 (LRF, art 53, inciso III)

| DESPESAS PRIMÁRIAS   | DOTAÇÃO ATUALIZADA | Janeiro - Abril 2026 |                     |                    |                                      |                                |              |
|--|--------------------|----------------------|---------------------|--------------------|--------------------------------------|--------------------------------|--------------|
|  |                    | DESPESAS EMPENHADAS  | DESPESAS LIQUIDADAS | DESPESAS PAGAS (a) | RESTOS A PAGAR PROCESSADOS PAGOS (b) | RESTOS A PAGAR NÃO PROCESSADOS |              |
|  |                    |                      |                     |                    |                                      | LIQUIDADOS                     | PAGOS (c)    |
| DESPESAS CORRENTES (EXCETO FONTES RPPS) (XVIII)  | 69.700.948,75      | 25.796.331,88        | 22.738.203,70       | 20.322.775,01      | 877.783,87                           | 475.525,09                     | 470.745,67   |
| Pessoal e Encargos Sociais   | 31.110.245,95      | 12.607.989,39        | 12.339.797,44       | 11.940.016,48      | 339.195,93                           | 11.742,57                      | 11.742,57    |
| Juros e Encargos da Dívida (XIX)   | 815.000,00         | 794.727,06           | 252.519,22          | 252.519,22         | 0,00                                 | 0,00                           | 0,00         |
| Outras Despesas Correntes  | 37.775.702,80      | 12.393.615,43        | 10.145.887,04       | 8.130.239,31       | 538.587,94                           | 463.782,52                     | 459.003,10   |
| Transferências Constitucionais e Legais  | 0,00               | 0,00                 | 0,00                | 0,00               | 0,00                                 | 0,00                           | 0,00         |
| Demais Despesas Correntes  | 37.775.702,80      | 12.393.615,43        | 10.145.887,04       | 8.130.239,31       | 538.587,94                           | 463.782,52                     | 459.003,10   |
| DESPESAS PRIMÁRIAS CORRENTES (EXCETO FONTES RPPS) (XX) = (XVIII - XIX)                                 | 68.885.948,75      | 25.001.604,82        | 22.485.684,48       | 20.070.255,79      | 877.783,87                           | 475.525,09                     | 470.745,67   |
| DESPESAS PRIMÁRIAS CORRENTES (COM FONTES RPPS) (XXI)   | 0,00               | 0,00                 | 0,00                | 0,00               | 0,00                                 | 0,00                           | 0,00         |
| DESPESAS NÃO PRIMÁRIAS CORRENTES (COM FONTES RPPS) (XXII)  | 0,00               | 0,00                 | 0,00                | 0,00               | 0,00                                 | 0,00                           | 0,00         |
| DESPESAS DE CAPITAL (EXCETO FONTES RPPS) (XXIII)   | 23.375.464,95      | 3.128.918,03         | 1.114.173,87        | 463.516,74         | 1.780.708,03                         | 3.999.805,12                   | 3.886.744,12 |
| Investimentos  | 21.584.464,95      | 2.338.538,51         | 1.009.153,13        | 358.496,00         | 1.780.708,03                         | 3.999.805,12                   | 3.886.744,12 |
| Inversões Financeiras  | 0,00               | 0,00                 | 0,00                | 0,00               | 0,00                                 | 0,00                           | 0,00         |
| Concessão de Empréstimos e Financiamentos (XXIV)   | 0,00               | 0,00                 | 0,00                | 0,00               | 0,00                                 | 0,00                           | 0,00         |
| Aquisição de Título de Capital já Integralizado (XXV)  | 0,00               | 0,00                 | 0,00                | 0,00               | 0,00                                 | 0,00                           | 0,00         |
| Aquisição de Título de Crédito (XXVI)  | 0,00               | 0,00                 | 0,00                | 0,00               | 0,00                                 | 0,00                           | 0,00         |
| Demais Inversões Financeiras   | 0,00               | 0,00                 | 0,00                | 0,00               | 0,00                                 | 0,00                           | 0,00         |
| Amortização da Dívida (XXVII)  | 1.791.000,00       | 790.379,52           | 105.020,74          | 105.020,74         | 0,00                                 | 0,00                           | 0,00         |
| DESPESAS PRIMÁRIAS DE CAPITAL (EXCETO FONTES RPPS) (XXVIII) = [XXIII - (XXIV + XXV + XXVI + XXVII)]    | 21.584.464,95      | 2.338.538,51         | 1.009.153,13        | 358.496,00         | 1.780.708,03                         | 3.999.805,12                   | 3.886.744,12 |
| RESERVA DE CONTINGÊNCIA (XXIX)   | 0,00               | 0,00                 | 0,00                | 0,00               | 0,00                                 | 0,00                           | 0,00         |
| DESPESAS PRIMÁRIAS DE CAPITAL (COM FONTES RPPS) (XXX)  | 0,00               | 0,00                 | 0,00                | 0,00               | 0,00                                 | 0,00                           | 0,00         |
| DESPESAS NÃO PRIMÁRIAS DE CAPITAL (COM FONTES RPPS) (XXXI)   | 0,00               | 0,00                 | 0,00                | 0,00               | 0,00                                 | 0,00                           | 0,00         |
| DESPESA PRIMÁRIA TOTAL (XXXII) = (XX + XXI + XXVIII + XXIX + XXX)                                      | 90.470.413,70      | 27.340.143,33        | 23.494.837,61       | 20.428.751,79      | 2.658.491,90                         | 4.475.330,21                   | 4.357.489,79 |
| DESPESA PRIMÁRIA TOTAL (EXCETO FONTES RPPS) (XXXIII) = (XX + XXVIII + XXXI)                            | 90.470.413,70      | 27.340.143,33        | 23.494.837,61       | 20.428.751,79      | 2.658.491,90                         | 4.475.330,21                   | 4.357.489,79 |
| <b>RESULTADO PRIMÁRIO (COM RPPS) - Acima da Linha (XXXIV) = [XVIIa - (XXXIIa + XXXIIb + XXXIIc)]</b>   |                    |                      |                     |                    |                                      | -2.452.841,18                  |              |
| <b>RESULTADO PRIMÁRIO (SEM RPPS) - Acima da Linha (XXXV) = [XVIIa - (XXXIIIa + XXXIIIb + XXXIIIc)]</b> |                    |                      |                     |                    |                                      | -2.452.841,18                  |              |
| <b>META FISCAL PARA O RESULTADO PRIMÁRIO</b>   |                    |                      |                     |                    |                                      | VALOR CORRENTE                 |              |
| Meta fixada no Anexo de Metas Fiscais da LDO para o exercício de referência                            |                    |                      |                     |                    |                                      | 3.452.387,61                   |              |
| <b>JUROS NOMINAIS</b>  |                    |                      |                     |                    |                                      | VALOR INCORRIDO                |              |
| Juros, Encargos e Variações Monetárias Ativos (Exceto RPPS) (XXXVI)                                    |                    |                      |                     |                    |                                      | 515.892,11                     |              |
| Juros, Encargos e Variações Monetárias Passivos (Exceto RPPS) (XXXVII)                                 |                    |                      |                     |                    |                                      | 0,00                           |              |
| <b>RESULTADO NOMINAL (SEM RPPS) - Acima da Linha (XXXVIII) = XXXV + (XXXVI - XXXVII)</b>               |                    |                      |                     |                    |                                      | -1.936.949,07                  |              |

# DIÁRIO OFICIAL



## DO MUNICÍPIO DE SABÁUDIA

www.sabaudia.pr.gov.br

DE ACORDO COM A LEI Nº 209/2012 DE 16 DE ABRIL DE 2012

RESPONSÁVEL: MARIA CAROLINA GARBIM RODRIGUES MATRÍCULA:949

ANO XV – Nº 2895 – PÁG. 19 – QUARTA-FEIRA – 27 – 05– 2026 – EDIÇÃO EXTRAORDINÁRIA



MUNICÍPIO DE SABÁUDIA - PR

CONSOLIDADO

RELATÓRIO DE GESTÃO FISCAL

DEMONSTRATIVO DA DISPONIBILIDADE DE CAIXA E DOS RESTOS A PAGAR

ORÇAMENTOS FISCAL E DA SEGURIDADE SOCIAL

JANEIRO A ABRIL/ATÉ 1º QUADRIMESTRE DE 2026

Página: 1 / 1

Exercício de 2026

RGF – ANEXO 5 (LRF, art. 55, Inciso III, alínea "a")

R\$ 1,00

| IDENTIFICAÇÃO DOS RECURSOS   | DISPONIBILIDADE DE CAIXA BRUTA | OBRIGAÇÕES FINANCEIRAS                |                     |   |                               | INSUFICIÊNCIA FINANCEIRA VERIFICADA (CONSORCIO PÚBLICO) | DISPONIBILIDADE DE CAIXA LÍQUIDA (ANTES DA INSCRIÇÃO EM RESTOS A PAGAR NÃO PROCESSADOS DO EXERCÍCIO) <sup>1</sup> | RESTOS A PAGAR EMPENHADOS / NÃO LIQUIDADOS DO EXERCÍCIO | EMPENHOS NÃO LIQUIDADOS CANCELADOS (NÃO INSCRITOS POR INSUFICIÊNCIA FINANCEIRA) | DISPONIBILIDADE DE CAIXA LÍQUIDA APÓS A INSCRIÇÃO EM RESTOS A PAGAR NÃO PROCESSADOS DO EXERCÍCIO |
|--|--------------------------------|---------------------------------------|---------------------|---|-------------------------------|---|---|---|---|--|
|  |                                | Restos a Pagar Liquidados e Não Pagos |                     | Restos a Pagar Empenhados e Não Liquidados de Exercícios Anteriores | Demais Obrigações Financeiras |   |   |   |   |  |
|  |                                | De Exercícios Anteriores              | Do Exercício        |   |                               |   |   |   |   |  |
| (a)  | (b)                            | (c)                                   | (d)                 | (e)   | (f)                           | (g) = (a)-(b+c+d+e)-f                                   | (h)   | (i)   | (j) = (g-h)   |  |
| <b>TOTAL DOS RECURSOS VINCULADOS (I)</b>   | <b>9.887.227,99</b>            | <b>125.026,43</b>                     | <b>1.328.714,01</b> | <b>2.473.782,51</b>   | <b>90.049,59</b>              | <b>0,00</b>   | <b>5.869.655,45</b>   | <b>1.682.651,17</b>                                     | <b>0,00</b>   | <b>4.187.004,28</b>  |
| Transferências do FUNDEB   | 804.479,75                     | 120,04                                | 460.957,12          | 251.324,46  | 0,00                          | 0,00  | 92.078,13   | 532.550,05  | 0,00  | -440.471,92  |
| Transferências Voluntárias   | 566.425,19                     | 0,00                                  | 565.250,00          | 1.431.052,66  | 0,00                          | 0,00  | -1.429.877,47   | 806.431,25  | 0,00  | -2.236.308,72  |
| Alienação de Bens  | -172.517,30                    | 0,00                                  | 29.750,00           | 0,00  | 0,00                          | 0,00  | -202.267,30   | 0,00  | 0,00  | -202.267,30  |
| Operações de Crédito   | 757,81                         | 0,00                                  | 0,00                | 0,00  | 0,00                          | 0,00  | 757,81  | 0,00  | 0,00  | 757,81   |
| Contratos de Rateio de Consórcios Públicos   | 0,00                           | 0,00                                  | 0,00                | 0,00  | 0,00                          | 0,00  | 0,00  | 0,00  | 0,00  | 0,00   |
| Transferências de Programas  | 5.916.469,00                   | 4.765,76                              | 49.912,79           | 735.565,19  | 0,00                          | 0,00  | 5.126.225,26  | 42.126,17   | 0,00  | 5.084.099,09   |
| Antecipação da Receita Orçamentária - ARO  | 0,00                           | 0,00                                  | 0,00                | 0,00  | 0,00                          | 0,00  | 0,00  | 0,00  | 0,00  | 0,00   |
| Transferências Voluntárias – Emendas Individuais (§ 13, art. 166 da CF)                  | 1.715.528,97                   | 113.341,00                            | 33.281,87           | 11.721,96   | 0,00                          | 0,00  | 1.557.184,14  | 0,00  | 0,00  | 1.557.184,14   |
| Apoio Financeiro aos Municípios - AFM  | 116.257,82                     | 0,00                                  | 0,00                | 5.928,74  | 0,00                          | 0,00  | 110.329,08  | 0,00  | 0,00  | 110.329,08   |
| Cessão Onerosa – Pré-Sal   | 126,66                         | 0,00                                  | 0,00                | 0,00  | 0,00                          | 0,00  | 126,66  | 0,00  | 0,00  | 126,66   |
| Valores Restituíveis   | 427.564,89                     | 0,00                                  | 0,00                | 0,00  | 90.049,59                     | 0,00  | 337.515,30  | 0,00  | 0,00  | 337.515,30   |
| Outras Origens   | 512.135,20                     | 6.799,63                              | 189.562,23          | 38.189,50   | 0,00                          | 0,00  | 277.583,84  | 301.543,70  | 0,00  | -23.959,86   |
| <b>TOTAL DOS RECURSOS NÃO VINCULADOS (II)</b>  | <b>2.572.450,14</b>            | <b>34.326,94</b>                      | <b>1.737.371,81</b> | <b>859.964,62</b>   | <b>0,00</b>                   | <b>0,00</b>   | <b>-59.213,23</b>   | <b>3.390.221,17</b>                                     | <b>0,00</b>   | <b>-3.449.434,40</b>   |
| Recursos Ordinários / Livres   | 2.572.450,14                   | 34.326,94                             | 1.737.371,81        | 859.964,62  | 0,00                          | 0,00  | -59.213,23  | 3.390.221,17  | 0,00  | -3.449.434,40  |
| <b>TOTAL (III) = (I + II)</b>  | <b>12.459.678,13</b>           | <b>159.353,37</b>                     | <b>3.066.085,82</b> | <b>3.333.747,13</b>   | <b>90.049,59</b>              | <b>0,00</b>   | <b>5.810.442,22</b>   | <b>5.072.872,34</b>                                     | <b>0,00</b>   | <b>737.569,88</b>  |
| REGIME PRÓPRIO DE PREVIDÊNCIA DOS SERVIDORES (IV)  | 0,00                           | 0,00                                  | 0,00                | 0,00  | 0,00                          | 0,00  | 0,00  | 0,00  | 0,00  | 0,00   |
| Recursos Vinculados ao RPPS - Fundo em Capitalização (Plano Previdenciário) <sup>2</sup> | 0,00                           | 0,00                                  | 0,00                | 0,00  | 0,00                          | 0,00  | 0,00  | 0,00  | 0,00  | 0,00   |
| Recursos Vinculados ao RPPS - Fundo em Repartição (Plano Financeiro)                     | 0,00                           | 0,00                                  | 0,00                | 0,00  | 0,00                          | 0,00  | 0,00  | 0,00  | 0,00  | 0,00   |
| Recursos Vinculados ao RPPS - Taxa de Administração                                      | 0,00                           | 0,00                                  | 0,00                | 0,00  | 0,00                          | 0,00  | 0,00  | 0,00  | 0,00  | 0,00   |
| <b>TOTAL (V) = (III + IV)</b>  | <b>12.459.678,13</b>           | <b>159.353,37</b>                     | <b>3.066.085,82</b> | <b>3.333.747,13</b>   | <b>90.049,59</b>              | <b>0,00</b>   | <b>5.810.442,22</b>   | <b>5.072.872,34</b>                                     | <b>0,00</b>   | <b>737.569,88</b>  |

Fonte: Sistema Contábil - Beta Sistemas.Unidade Responsável: PREFEITURA MUNICIPAL DE SABÁUDIA. Emissão: 26/05/2026, às 08:06:07.

1. Essa coluna poderá apresentar valor negativo, indicando, nesse caso, insuficiência de caixa após o registro das obrigações financeiras.

2. Nessa linha não devem ser informados os investimentos destinados à acumulação para pagamentos futuros.

Nota(s) Explicativa(s):

ESTADO DO PARANÁ  
MUNICÍPIO DE SABÁUDIA

# DIÁRIO OFICIAL



## DO MUNICÍPIO DE SABÁUDIA

www.sabaudia.pr.gov.br

DE ACORDO COM A LEI Nº 209/2012 DE 16 DE ABRIL DE 2012

RESPONSÁVEL: MARIA CAROLINA GARBIM RODRIGUES MATRÍCULA:949

ANO XV – Nº 2895 – PÁG. 20 – QUARTA-FEIRA – 27 – 05– 2026 – EDIÇÃO EXTRAORDINÁRIA



Página: 3 / 3

MUNICÍPIO DE SABÁUDIA - PR  
RELATÓRIO RESUMIDO DA EXECUÇÃO ORÇAMENTÁRIA  
DEMONSTRATIVO DOS RESULTADOS PRIMÁRIO E NOMINAL  
ORÇAMENTOS FISCAL E DA SEGURIDADE SOCIAL  
JANEIRO - ABRIL 2026

RREO - ANEXO 6 (LRF, art 53, inciso III)

| ABAIXO DA LINHA  |                              |                          |
|--|------------------------------|--------------------------|
| CÁLCULO DO RESULTADO NOMINAL   | SALDO                        |                          |
|  | Em 31/Dez/2025(a)            | Janeiro - Abril 2026 (b) |
| <b>DÍVIDA CONSOLIDADA (XXXIX)</b>  | 9.205.356,87                 | 8.847.816,91             |
| DEDUÇÕES (XL)  | 11.385.213,72                | -810.413,91              |
| Disponibilidade de Caixa   | 11.385.213,72                | -810.413,91              |
| Disponibilidade de Caixa Bruta   | 14.727.326,95                | 0,00                     |
| (-) Restos a Pagar Processados (XLI)   | 2.700.004,62                 | 159.353,14               |
| (-) Depósitos Restituíveis e Valores Vinculados  | 642.108,61                   | 651.060,77               |
| Demais Haveres Financeiros   | 0,00                         | 0,00                     |
| DÍVIDA CONSOLIDADA LÍQUIDA (XLII) = (XXXIX - XL)   | -2.179.856,85                | 9.658.230,82             |
| <b>RESULTADO NOMINAL (SEM RPPS) - Abaixo da Linha (XLII) = (XLIIa - XLIIb)</b>   |                              | <b>-11.838.087,67</b>    |
| <b>META FISCAL PARA O RESULTADO NOMINAL</b>  | <b>VALOR CORRENTE</b>        |                          |
| Meta fixada no Anexo de Metas Fiscais da LDO para o exercício de referência  | 0,00                         |                          |
| <b>AJUSTE METODOLÓGICO</b>   | <b>Janeiro - Abril 2026</b>  |                          |
| VARIAÇÃO DO SALDO DE RPP (XLIV) = (XLIIb - XLIIa)  | -2.540.651,48                |                          |
| RECEITA DE ALIENAÇÃO DE INVESTIMENTOS PERMANENTES (XLV) = (XI)   | 0,00                         |                          |
| VARIAÇÃO CAMBIAL (XLVI)  | 0,00                         |                          |
| VARIAÇÃO DO SALDO DE PRECATÓRIOS INTEGRANTES DA DC (XLVII)   | 0,00                         |                          |
| VARIAÇÃO DO SALDO DAS DEMAIS OBRIGAÇÕES INTEGRANTES DA DC (XLVIII)   | 0,00                         |                          |
| OUTROS AJUSTES (XLXIX)   | 12.441.790,08                |                          |
| <b>RESULTADO NOMINAL (SEM RPPS) AJUSTADO - Abaixo da Linha (L) = [XLII + (XLIV - XLV - XLVI + XLVII + XLVIII) +/- (XLXIX)]</b> | <b>-1.936.949,07</b>         |                          |
| <b>RESULTADO PRIMÁRIO (SEM RPPS) - Abaixo da Linha (LI) = (L) - (XXXVI - XXXVII)</b>   | <b>-2.452.841,18</b>         |                          |
| <b>INFORMAÇÕES ADICIONAIS</b>  | <b>PREVISÃO ORÇAMENTÁRIA</b> |                          |
| SALDO DE EXERCÍCIOS ANTERIORES   | 727.835,40                   |                          |
| Recursos Arrecadados em Exercícios Anteriores - RPPS   | 0,00                         |                          |
| Superávit Financeiro Utilizado para Abertura e Reabertura de Créditos Adicionais   | 727.835,40                   |                          |
| RESERVA ORÇAMENTÁRIA DO RPPS   | 0,00                         |                          |

Fonte: Sistema Contábil - Beta Sistemas.Unidade Responsável: PREFEITURA MUNICIPAL DE SABÁUDIA. Emissão: 26/05/2026. às 07:56:05.  
Nota(s) Explicativa(s):

SECRETARIA MUNICIPAL DE CONTABILIDADE  
907

# DIÁRIO OFICIAL



## DO MUNICÍPIO DE SABÁUDIA

www.sabaudia.pr.gov.br

DE ACORDO COM A LEI Nº 209/2012 DE 16 DE ABRIL DE 2012

RESPONSÁVEL: MARIA CAROLINA GARBIM RODRIGUES MATRÍCULA:949

ANO XV – Nº 2895 – PÁG. 21 – QUARTA-FEIRA – 27 – 05– 2026 – EDIÇÃO EXTRAORDINÁRIA



MUNICÍPIO DE SABÁUDIA - PR  
CONSOLIDADO  
RELATÓRIO RESUMIDO DA EXECUÇÃO ORÇAMENTÁRIA  
DEMONSTRATIVO DAS RECEITAS E DESPESAS COM MANUTENÇÃO E DESENVOLVIMENTO DO ENSINO - MDE  
ORÇAMENTO FISCAL E DA SEGURIDADE SOCIAL  
JANEIRO A ABRIL / BIMESTRE MARÇO - ABRIL

Página: 1 / 3  
Exercício de 2026

RREO - ANEXO 8 (LDB, art. 72)

R\$ 1,00

### RECEITA RESULTANTE DE IMPOSTOS (Arts. 212 e 212-A da Constituição Federal)

| RECEITA RESULTANTE DE IMPOSTOS  | PREVISÃO ATUALIZADA (a) | RECEITAS REALIZADAS Até o Bimestre (b) |
|---|-------------------------|--|
| <b>1 - RECEITA DE IMPOSTOS</b>  | <b>9.974.000,00</b>     | <b>2.803.326,69</b>                    |
| 1.1 - Receita Resultante do Imposto sobre a Propriedade Predial e Territorial Urbana – IPTU   | 1.077.000,00            | 155.842,95                             |
| 1.2 - Receita Resultante do Imposto sobre Transmissão Inter Vivos – ITBI  | 1.505.000,00            | 717.074,69                             |
| 1.3 - Receita Resultante do Imposto sobre Serviços de Qualquer Natureza – ISS   | 4.986.000,00            | 1.189.307,01                           |
| 1.4 - Receita Resultante do Imposto de Renda Retido na Fonte – IRRF   | 2.406.000,00            | 741.102,04                             |
| <b>2 - RECEITA DE TRANSFERÊNCIAS CONSTITUCIONAIS E LEGAIS</b>   | <b>51.406.758,00</b>    | <b>15.395.991,23</b>                   |
| 2.1 - Cota-Parte FPM  | 25.755.000,00           | 6.937.323,50                           |
| 2.1.1 - Parcela referente à CF, art. 159, I, alínea b   | 23.405.000,00           | 6.937.323,50                           |
| 2.1.2 - Parcela referente à CF, art. 159, I, alíneas d e e  | 2.350.000,00            | 0,00                                   |
| 2.2 - Cota-Parte ICMS   | 23.071.758,00           | 7.097.047,80                           |
| 2.3 - Cota-Parte IPI-Exportação   | 325.000,00              | 95.492,68                              |
| 2.4 - Cota-Parte ITR  | 251.000,00              | 6.875,23                               |
| 2.5 - Cota-Parte IPVA   | 2.004.000,00            | 1.259.252,02                           |
| 2.6 - Cota-Parte IOF-Ouro   | 0,00                    | 0,00                                   |
| 2.7 - Outras Transferências ou Compensações Financeiras Provenientes de Impostos e Transferências Constitucionais   | 0,00                    | 0,00                                   |
| <b>3 - TOTAL DA RECEITA RESULTANTE DE IMPOSTOS (1 + 2)</b>  | <b>61.380.758,00</b>    | <b>18.199.317,92</b>                   |
| <b>4 - TOTAL DESTINADO AO FUNDEB - equivalente a 20% DE ((2.1.1) + (2.2) + (2.3) + (2.4) + (2.5) + (2.7))*</b>  | <b>9.811.351,60</b>     | <b>3.079.198,25</b>                    |
| <b>5 - VALOR MÍNIMO A SER APLICADO ALÉM DO VALOR DESTINADO AO FUNDEB - 5% DE ((2.1.1) + (2.2) + (2.3) + (2.4) + (2.5) + (2.7)) + 25% DE ((1.1) + (1.2) + (1.3) + (1.4) + (2.1.2) + (2.6))</b> | <b>6.533.837,90</b>     | <b>1.470.631,23</b>                    |

### FUNDEB

| RECEITAS DO FUNDEB RECEBIDAS NO EXERCÍCIO                                       | PREVISÃO ATUALIZADA (a) | RECEITAS REALIZADAS Até o Bimestre (b) |
|---|-------------------------|--|
| <b>6 - TOTAL DAS RECEITAS DO FUNDEB RECEBIDAS</b>                               | <b>10.825.351,69</b>    | <b>4.919.800,00</b>                    |
| 6.1 - FUNDEB - Impostos e Transferências de Impostos                            | 9.600.351,69            | 4.152.583,68                           |
| 6.1.1 - Principal   | 9.600.351,69            | 4.102.423,46                           |
| 6.1.2 - Rendimentos de Aplicação Financeira                                     | 0,00                    | 50.160,22                              |
| 6.1.3 - Ressarcimento de Recursos do FUNDEB                                     | 0,00                    | 0,00                                   |
| 6.2 - FUNDEB - Complementação da União - VAAF                                   | 0,00                    | 29.855,79                              |
| 6.2.1 - Principal   | 0,00                    | 29.855,79                              |
| 6.2.2 - Rendimentos de Aplicação Financeira                                     | 0,00                    | 0,00                                   |
| 6.2.3 - Ressarcimento de Recursos do FUNDEB                                     | 0,00                    | 0,00                                   |
| 6.3 - FUNDEB - Complementação da União - VAAT                                   | 1.225.000,00            | 405.691,21                             |
| 6.3.1 - Principal   | 1.225.000,00            | 405.691,21                             |
| 6.3.2 - Rendimentos de Aplicação Financeira                                     | 0,00                    | 0,00                                   |
| 6.3.3 - Ressarcimento de Recursos do FUNDEB                                     | 0,00                    | 0,00                                   |
| 6.4 - FUNDEB - Complementação da União - VAAR                                   | 0,00                    | 331.669,32                             |
| 6.4.1 - Principal   | 0,00                    | 331.669,32                             |
| 6.4.2 - Rendimentos de Aplicação Financeira                                     | 0,00                    | 0,00                                   |
| 6.4.3 - Ressarcimento de Recursos do FUNDEB                                     | 0,00                    | 0,00                                   |
| <b>7 - RESULTADO LÍQUIDO DAS TRANSFERÊNCIAS DO FUNDEB (6.1 – 4)*</b>            | <b>-210.999,91</b>      | <b>1.023.225,21</b>                    |
| <b>RECURSOS RECEBIDOS EM EXERCÍCIOS ANTERIORES E NÃO UTILIZADOS (SUPERÁVIT)</b> | <b>VALOR</b>            |  |
| <b>8 - TOTAL DOS RECURSOS DE SUPERÁVIT</b>                                      | <b>0,00</b>             |  |
| 8.1 - SUPERÁVIT DO EXERCÍCIO IMEDIATAMENTE ANTERIOR                             | 0,00                    |  |
| 8.2 - SUPERÁVIT RESIDUAL DE OUTROS EXERCÍCIOS                                   | 0,00                    |  |
| <b>9 - TOTAL DOS RECURSOS DO FUNDEB DISPONÍVEIS PARA UTILIZAÇÃO (6 + 8)</b>     | <b>4.919.800,00</b>     |  |

| DESPESAS COM RECURSOS DO FUNDEB (Por Subfunção) <sup>6</sup> | DOTAÇÃO ATUALIZADA (c) | DESPESAS EMPENHADAS Até o Bimestre (d) | DESPESAS LIQUIDADAS Até o Bimestre (e) | DESPESAS PAGAS Até o Bimestre (f) |
|--|------------------------|--|--|-----------------------------------|
| <b>10 - TOTAL DAS DESPESAS COM RECURSOS DO FUNDEB</b>        | <b>10.272.251,69</b>   | <b>4.726.047,92</b>                    | <b>4.380.641,03</b>                    | <b>4.211.216,95</b>               |
| 10.1 - PROFISSIONAIS DA EDUCAÇÃO BÁSICA                      | 8.640.316,52           | 3.358.547,42                           | 3.358.547,42                           | 3.246.595,94                      |
| 10.1.1 - Educação Infantil                                   | 4.825.531,91           | 1.384.064,52                           | 1.384.064,52                           | 1.334.017,05                      |
| 10.1.2 - Ensino Fundamental                                  | 3.814.784,61           | 1.974.482,90                           | 1.974.482,90                           | 1.912.578,89                      |
| 10.1.3 - Educação de Jovens e Adultos                        | 0,00                   | 0,00                                   | 0,00                                   | 0,00                              |
| 10.1.4 - Educação Especial                                   | 0,00                   | 0,00                                   | 0,00                                   | 0,00                              |
| 10.1.5 - Administração Geral                                 | 0,00                   | 0,00                                   | 0,00                                   | 0,00                              |
| 10.2 - OUTRAS DESPESAS                                       | 1.631.935,17           | 1.367.500,50                           | 1.022.093,61                           | 964.621,01                        |
| 10.2.1 - Educação Infantil                                   | 698.890,64             | 550.036,37                             | 550.036,37                             | 517.913,61                        |
| 10.2.2 - Ensino Fundamental                                  | 652.344,53             | 536.939,89                             | 399.029,78                             | 373.679,94                        |
| 10.2.3 - Educação de Jovens e Adultos                        | 0,00                   | 0,00                                   | 0,00                                   | 0,00                              |
| 10.2.4 - Educação Especial                                   | 280.700,00             | 280.524,24                             | 73.027,46                              | 73.027,46                         |
| 10.2.5 - Administração Geral                                 | 0,00                   | 0,00                                   | 0,00                                   | 0,00                              |
| 10.2.6 - Transporte (Escolar)                                | 0,00                   | 0,00                                   | 0,00                                   | 0,00                              |
| 10.2.7 - Outras  | 0,00                   | 0,00                                   | 0,00                                   | 0,00                              |

# DIÁRIO OFICIAL



## DO MUNICÍPIO DE SABÁUDIA

www.sabaudia.pr.gov.br

DE ACORDO COM A LEI Nº 209/2012 DE 16 DE ABRIL DE 2012

RESPONSÁVEL: MARIA CAROLINA GARBIM RODRIGUES MATRÍCULA:949

ANO XV – Nº 2895 – PÁG. 22 – QUARTA-FEIRA – 27 – 05 – 2026 – EDIÇÃO EXTRAORDINÁRIA



MUNICÍPIO DE SABÁUDIA - PR  
CONSOLIDADO  
RELATÓRIO RESUMIDO DA EXECUÇÃO ORÇAMENTÁRIA  
DEMONSTRATIVO DAS RECEITAS E DESPESAS COM MANUTENÇÃO E DESENVOLVIMENTO DO ENSINO - MDE  
ORÇAMENTO FISCAL E DA SEGURIDADE SOCIAL  
JANEIRO A ABRIL / BIMESTRE MARÇO - ABRIL

Página: 2 / 3  
Exercício de 2026

RREO - ANEXO 8 (LDB, art. 72)

R\$ 1,00

| INDICADORES DO FUNDEB  |   |   |  |   |   |   |
|--|---|---|--|---|---|---|
| DESPESAS CUSTEADAS COM RECEITAS DO FUNDEB RECEBIDAS NO EXERCÍCIO   | DESPESAS EMPENHADAS<br>Até o Bimestre<br>(d)              | DESPESAS LIQUIDADAS<br>Até o Bimestre<br>(e)    | DESPESAS PAGAS<br>Até o Bimestre<br>(f)                        | DESPESAS LIQUIDADAS EMPENHADAS EM VALOR SUPERIOR AO TOTAL DAS RECEITAS RECEBIDAS NO EXERCÍCIO (i) |   |   |
| 11 - TOTAL DAS DESPESAS CUSTEADAS COM RECURSOS DO FUNDEB RECEBIDAS NO EXERCÍCIO  | 5.204.724,12  | 4.672.174,07                                    | 4.211.216,95   | 0,00  |   |   |
| 11.1 - Total das Despesas custeadas com FUNDEB - Impostos e Transferências de Impostos   | 4.726.047,92  | 4.380.641,03                                    | 4.211.216,95   | 228.057,35  |   |   |
| 11.2 - Total das Despesas custeadas com FUNDEB - Complementação da União - VAAF  | 0,00  | 0,00  | 0,00   | 0,00  |   |   |
| 11.3 - Total das Despesas custeadas com FUNDEB - Complementação da União - VAAF  | 203.990,26  | 149.800,08                                      | 0,00   | 0,00  |   |   |
| 11.4 - Total das Despesas custeadas com FUNDEB - Complementação da União - VAAF  | 274.685,94  | 141.732,96                                      | 0,00   | 0,00  |   |   |
| 12 - TOTAL DAS DESPESAS DO FUNDEB COM PROFISSIONAIS DA EDUCAÇÃO BÁSICA   | 3.358.547,42  | 3.358.547,42                                    | 3.246.595,94   |   |   |   |
| 13 - TOTAL DAS DESPESAS CUSTEADAS COM FUNDEB - COMPLEMENTAÇÃO DA UNIAO - VAAT APLICADAS NA EDUCAÇÃO INFANTIL   | 203.990,26  | 149.800,08                                      | 0,00   |   |   |   |
| 14 - TOTAL DAS DESPESAS CUSTEADAS COM FUNDEB - COMPLEMENTAÇÃO DA UNIAO - VAAT APLICADAS EM DESPESA DE CAPITAL  | 0,00  | 0,00  | 0,00   |   |   |   |
| INDICADORES - Art. 212-A, inciso XI e § 3º - Constituição Federal <sup>2</sup>   | VALOR EXIGIDO<br>(j)                                      | VALOR APLICADO<br>(k)                           | VALOR CONSIDERADO APÓS DEDUÇÕES<br>(l)                         | % APLICADO<br>(m)   |   |   |
| 15 - MÍNIMO DE 70% DO FUNDEB NA REMUNERAÇÃO DOS PROFISSIONAIS DA EDUCAÇÃO BÁSICA   | 3.211.691,48  | 3.358.547,42                                    | 3.358.547,42   | 73,20   |   |   |
| 16 - PERCENTUAL DA COMPLEMENTAÇÃO DA UNIAO AO FUNDEB - VAAT NA EDUCAÇÃO INFANTIL (INDICADOR IEI)   | 405.691,21  | 149.800,08                                      | 149.800,08   | 36,92   |   |   |
| 17 - MÍNIMO DE 15% DA COMPLEMENTAÇÃO DA UNIAO AO FUNDEB - VAAT EM DESPESAS DE CAPITAL  | 60.853,68   | 0,00  | 0,00   | 0,00  |   |   |
| INDICADOR - Art.25, § 3º - Lei nº 14.113, de 2020 - (Máximo de 10% de Superávit) <sup>3</sup>  | VALOR MÁXIMO PERMITIDO<br>(n)                             | VALOR NÃO APLICADO<br>(o)                       | VALOR NÃO APLICADO APÓS AJUSTE<br>(p)                          | VALOR NÃO APLICADO EXCETO EM A MÁXIMO PERMITIDO<br>(q)  | % NÃO APLICADO<br>(r)   |   |
| 18 - TOTAL DA RECEITA RECEBIDA E NÃO APLICADA NO EXERCÍCIO   | 491.980,00  | 247.625,93                                      | 247.625,93   | 0,00  | 5,03  |   |
| INDICADOR - Art.25, § 3º - Lei nº 14.113, de 2020 - (Aplicação do Superávit de Exercício Anterior) <sup>4</sup>  | VALOR DE SUPERÁVIT PERMITIDO NO EXERCÍCIO ANTERIOR<br>(s) | VALOR NÃO APLICADO NO EXERCÍCIO ANTERIOR<br>(t) | VALOR DE SUPERÁVIT APLICADO ATÉ O PRIMEIRO QUADRIMESTRE<br>(u) | VALOR APLICADO APÓS O PRIMEIRO QUADRIMESTRE<br>(v)  | VALOR TOTAL DE SUPERÁVIT NÃO APLICADO ATÉ O FINAL DO EXERCÍCIO<br>(w) | VALOR DE SUPERÁVIT PERMITIDO NO EXERCÍCIO ANTERIOR NÃO APLICADO ATÉ O PRIMEIRO QUADRIMESTRE DO EXERCÍCIO ATUAL<br>(x) |
| 19 - TOTAL DAS DESPESAS CUSTEADAS COM SUPERÁVIT DO FUNDEB  | 1.219.122,37  | 0,00  | 120,00   | 0,00  | 0,00  | 0,00  |
| 19.1 - Total das Despesas custeadas com FUNDEB - Impostos e Transferências de Impostos   | 1.219.122,37  | 0,00  | 120,00   | 0,00  | 0,00  | 0,00  |
| 19.2 - Total das Despesas custeadas com FUNDEB - Complementação da União (VAAF + VAAT + VAAF)  | 0,00  | 0,00  | 0,00   | 0,00  | 0,00  | 0,00  |
| <b>DESPESAS COM MANUTENÇÃO E DESENVOLVIMENTO DO ENSINO - MDE - CUSTEADAS COM RECEITA DE IMPOSTOS (EXCETO FUNDEB)</b>   |   |   |  |   |   |   |
| DESPESAS COM AÇÕES TÍPICAS DE MDE - RECEITAS DE IMPOSTOS - EXCETO FUNDEB (Por Subfunção)   | DOTAÇÃO ATUALIZADA<br>(c)                                 | DESPESAS EMPENHADAS<br>Até o Bimestre<br>(d)    | DESPESAS LIQUIDADAS<br>Até o Bimestre<br>(e)                   | DESPESAS PAGAS<br>Até o Bimestre<br>(f)   |   |   |
| 20 - TOTAL DAS DESPESAS COM AÇÕES TÍPICAS DE MDE CUSTEADAS COM RECEITAS DE IMPOSTOS  | 6.042.337,81  | 2.613.926,53                                    | 2.376.694,29   | 2.184.793,84  |   |   |
| 20.1 - Educação Infantil   | 2.395.750,00  | 815.701,54                                      | 801.371,17   | 770.432,19  |   |   |
| 20.2 - Ensino Fundamental  | 978.097,80  | 664.307,78                                      | 600.774,95   | 538.112,61  |   |   |
| 20.3 - Educação de Jovens e Adultos  | 0,00  | 0,00  | 0,00   | 0,00  |   |   |
| 20.4 - Educação Especial   | 182.736,00  | 67.560,69                                       | 58.785,37  | 56.148,03   |   |   |
| 20.5 - Administração Geral   | 958.400,00  | 708.438,84                                      | 624.110,34   | 603.793,34  |   |   |
| 20.6 - Transporte (Escolar)  | 1.457.354,01  | 357.917,68                                      | 291.652,46   | 216.307,67  |   |   |
| 20.7 - Outras  | 70.000,00   | 0,00  | 0,00   | 0,00  |   |   |
| <b>DESPESAS COM MANUTENÇÃO E DESENVOLVIMENTO DO ENSINO - MDE - CUSTEADAS COM RECEITA DE IMPOSTOS E COM RECURSOS DO FUNDEB</b>  |   |   |  |   |   |   |
| DESPESAS COM AÇÕES TÍPICAS DE MDE - RECEITAS DE IMPOSTOS E RECURSOS DO FUNDEB (Por Área de Atuação) <sup>5</sup>   | DOTAÇÃO ATUALIZADA<br>(c)                                 | DESPESAS EMPENHADAS<br>Até o Bimestre<br>(d)    | DESPESAS LIQUIDADAS<br>Até o Bimestre<br>(e)                   | DESPESAS PAGAS<br>Até o Bimestre<br>(f)   |   |   |
| 21 - TOTAL DAS DESPESAS COM AÇÕES TÍPICAS DE MDE CUSTEADAS COM RECEITAS DE IMPOSTOS E FUNDEB   | 14.865.257,03   | 6.404.209,20                                    | 6.001.292,73   | 5.446.734,29  |   |   |
| 21.1 - EDUCAÇÃO INFANTIL   | 9.145.172,55  | 2.953.792,69                                    | 2.885.272,14   | 2.622.362,85  |   |   |
| 21.1.1 - Creche  | 0,00  | 0,00  | 0,00   | 0,00  |   |   |
| 21.1.2 - Prê-escola  | 0,00  | 0,00  | 0,00   | 0,00  |   |   |
| 21.2 - ENSINO FUNDAMENTAL  | 5.720.084,48  | 3.450.416,51                                    | 3.116.020,59   | 2.824.371,44  |   |   |
| APURAÇÃO DAS DESPESAS PARA FINS DE LIMITE MÍNIMO CONSTITUCIONAL  |   |   |  | VALOR   |   |   |
| 22 - TOTAL DAS DESPESAS DE MDE CUSTEADAS COM RECURSOS DE IMPOSTOS = L20 (d ou e)   |   |   |  | 2.376.694,29  |   |   |
| 23 - TOTAL DAS RECEITAS TRANSFERIDAS AO FUNDEB = (L4)  |   |   |  | 3.079.198,25  |   |   |
| 24 - (-) RECEITAS DO FUNDEB NÃO UTILIZADAS NO EXERCÍCIO, EM VALOR SUPERIOR A 10% = L18 (q)   |   |   |  | 0,00  |   |   |
| 25 - (-) SUPERÁVIT PERMITIDO NO EXERCÍCIO IMEDIATAMENTE ANTERIOR NÃO APLICADO ATÉ O PRIMEIRO QUADRIMESTRE DO EXERCÍCIO ATUAL = L19 (x)                                 |   |   |  | 0,00  |   |   |
| 26 - (-) RESTOS A PAGAR NÃO PROCESSADOS INSCRITOS NO EXERCÍCIO SEM DISPONIBILIDADE FINANCEIRA DE RECURSOS DE IMPOSTOS  |   |   |  | 0,00  |   |   |
| 27 - (-) CANCELAMENTO, NO EXERCÍCIO, DE RESTOS A PAGAR INSCRITOS COM DISPONIBILIDADE FINANCEIRA DE RECURSOS DE IMPOSTOS VINCULADOS AO ENSINO = L30 (16) <sup>1,7</sup> |   |   |  | 0,00  |   |   |
| 28 - TOTAL DAS DESPESAS PARA FINS DE LIMITE (22 + 23 - 24 - 25 - 26 - 27)  |   |   |  | 5.455.892,54  |   |   |
| APURAÇÃO DO LIMITE MÍNIMO CONSTITUCIONAL <sup>2 a 5</sup>  |   |   | VALOR EXIGIDO<br>(z)   | VALOR APLICADO<br>(aa)  | % APLICADO<br>(ab)  |   |
| 29 - APLICAÇÃO EM MDE SOBRE A RECEITA RESULTANTE DE IMPOSTOS   |   |   | 4.549.829,48   | 5.455.892,54  | 29,98   |   |
| RESTOS A PAGAR INSCRITOS EM EXERCÍCIOS ANTERIORES DE DESPESAS CONSIDERADAS PARA CUMPRIMENTO DO LIMITE <sup>6</sup>   |   | SALDO INICIAL<br>(ac)                           | RP LIQUIDADOS<br>(ad)  | RP PAGOS<br>(ae)  | RP CANCELADOS<br>(af)   | SALDO FINAL<br>(ag) = (ac) - (ae) - (af)  |
| 30 - RESTOS A PAGAR DE DESPESAS COM MDE  |   | 674.904,59                                      | 452.025,48   | 452.025,44  | 0,00  | 222.879,15  |
| 30.1 - Executadas com Recursos de Impostos e Transferências de Impostos  |   | 0,00  | 0,00   | 0,00  | 0,00  | 0,00  |
| 30.2 - Executadas com Recursos do FUNDEB - Impostos  |   | 0,00  | 0,00   | 0,00  | 0,00  | 0,00  |
| 30.3 - Executadas com Recursos do FUNDEB - Complementação da União (VAAT + VAAF + VAAR)  |   | 674.904,59                                      | 452.025,48   | 452.025,44  | 0,00  | 222.879,15  |

# DIÁRIO OFICIAL



## DO MUNICÍPIO DE SABÁUDIA

www.sabaudia.pr.gov.br

DE ACORDO COM A LEI Nº 209/2012 DE 16 DE ABRIL DE 2012

RESPONSÁVEL: MARIA CAROLINA GARBIM RODRIGUES MATRÍCULA:949

ANO XV – Nº 2895 – PÁG. 23 – QUARTA-FEIRA – 27 – 05– 2026 – EDIÇÃO EXTRAORDINÁRIA



MUNICÍPIO DE SABÁUDIA - PR  
CONSOLIDADO  
RELATÓRIO RESUMIDO DA EXECUÇÃO ORÇAMENTÁRIA  
DEMONSTRATIVO DAS RECEITAS E DESPESAS COM MANUTENÇÃO E DESENVOLVIMENTO DO ENSINO - MDE  
ORÇAMENTO FISCAL E DA SEGURIDADE SOCIAL  
JANEIRO A ABRIL / BIMESTRE MARÇO - ABRIL

Página: 3/ 3  
Exercício de 2026

RREO - ANEXO 8 (LDB, art. 72)

R\$ 1,00

### OUTRAS INFORMAÇÕES PARA CONTROLE

| RECEITAS ADICIONAIS PARA FINANCIAMENTO DO ENSINO   | PREVISÃO ATUALIZADA (a) | RECEITAS REALIZADAS Até o Bimestre (b) |  |                                   |  |
|--|-------------------------|--|--|-----------------------------------|--|
| 31 - TOTAL DAS RECEITAS ADICIONAIS PARA FINANCIAMENTO DO ENSINO  | 1.209.500,00            | 782.470,87                             |  |                                   |  |
| 31.1 - RECEITA DE TRANSFERÊNCIAS DO FNDE (INCLUINDO RENDIMENTOS DE APLICAÇÃO FINANCEIRA)                 | 1.056.500,00            | 427.571,14                             |  |                                   |  |
| 31.1.1 - Salário-Educação  | 720.000,00              | 293.110,01                             |  |                                   |  |
| 31.1.2 - PDDE  | 0,00                    | 0,00                                   |  |                                   |  |
| 31.1.3 - PNAE  | 295.000,00              | 122.581,86                             |  |                                   |  |
| 31.1.4 - PNATE   | 41.500,00               | 11.879,27                              |  |                                   |  |
| 31.1.5 - Outras Transferências do FNDE   | 0,00                    | 0,00                                   |  |                                   |  |
| 31.2 - RECEITA DE TRANSFERÊNCIAS DE CONVÊNIOS  | 0,00                    | 2,71                                   |  |                                   |  |
| 31.3 - RECEITA DE ROYALTIES DESTINADOS À EDUCAÇÃO  | 0,00                    | 0,00                                   |  |                                   |  |
| 31.4 - RECEITA DE OPERAÇÕES DE CRÉDITO VINCULADAS À EDUCAÇÃO   | 0,00                    | 0,00                                   |  |                                   |  |
| 31.5 - RECEITA DE PRECATÓRIOS - FUNDEF E FUNDEB  | 0,00                    | 0,00                                   |  |                                   |  |
| 31.6 - OUTRAS RECEITAS PARA FINANCIAMENTO DO ENSINO  | 153.000,00              | 354.897,02                             |  |                                   |  |
| OUTRAS DESPESAS COM EDUCAÇÃO (Por Subfunção) <sup>6</sup>  | DOTAÇÃO ATUALIZADA (c)  | DESPESAS EMPENHADAS Até o Bimestre (d) | DESPESAS LIQUIDADAS Até o Bimestre (e) | DESPESAS PAGAS Até o Bimestre (f) |  |
| 32 - TOTAL DAS OUTRAS DESPESAS COM EDUCAÇÃO  | 3.564.228,80            | 1.433.063,59                           | 1.093.053,60                           | 868.057,66                        |  |
| 32.1 - EDUCAÇÃO INFANTIL   | 39.000,00               | 3.316,00                               | 355,24                                 | 355,24                            |  |
| 32.2 - ENSINO FUNDAMENTAL  | 185.300,00              | 166.317,75                             | 155.853,40                             | 37.326,84                         |  |
| 32.3 - ENSINO MÉDIO  | 0,00                    | 0,00                                   | 0,00                                   | 0,00                              |  |
| 32.4 - ENSINO SUPERIOR   | 0,00                    | 0,00                                   | 0,00                                   | 0,00                              |  |
| 32.5 - ENSINO PROFISSIONAL   | 0,00                    | 0,00                                   | 0,00                                   | 0,00                              |  |
| 32.6 - EDUCAÇÃO DE JOVENS E ADULTOS  | 0,00                    | 0,00                                   | 0,00                                   | 0,00                              |  |
| 32.7 - EDUCAÇÃO ESPECIAL   | 0,00                    | 0,00                                   | 0,00                                   | 0,00                              |  |
| 32.8 - OUTRAS  | 3.329.928,80            | 1.263.429,84                           | 936.844,96                             | 830.375,58                        |  |
| TOTAL GERAL DAS DESPESAS COM EDUCAÇÃO  | DOTAÇÃO ATUALIZADA (c)  | DESPESAS EMPENHADAS Até o Bimestre (d) | DESPESAS LIQUIDADAS Até o Bimestre (e) | DESPESAS PAGAS Até o Bimestre (f) |  |
| 33 - TOTAL GERAL DAS DESPESAS COM EDUCAÇÃO (10 + 20 + 32)  | 21.368.676,84           | 9.251.714,24                           | 8.141.921,96                           | 7.264.068,45                      |  |
| 33.1 - Despesas Correntes  | 20.450.740,74           | 8.863.048,24                           | 8.060.598,83                           | 7.238.402,45                      |  |
| 33.1.1 - Pessoal Ativo   | 11.744.026,27           | 5.621.875,43                           | 5.414.378,65                           | 5.236.531,52                      |  |
| 33.1.2 - Pessoal Inativo   | 0,00                    | 4.153,95                               | 4.153,95                               | 4.153,95                          |  |
| 33.1.3 - Transferências às instituições comunitárias, confessionais ou filantrópicas sem fins lucrativos | 1.000,00                | 880,83                                 | 880,83                                 | 880,83                            |  |
| 33.1.4 - Outras Despesas Correntes   | 8.705.714,47            | 3.236.138,03                           | 2.641.185,40                           | 1.996.836,15                      |  |
| 33.2 - Despesas de Capital   | 917.935,10              | 388.666,00                             | 81.323,13                              | 25.666,00                         |  |
| 33.2.1 - Transferências às instituições comunitárias, confessionais ou filantrópicas sem fins lucrativos | 0,00                    | 0,00                                   | 0,00                                   | 0,00                              |  |
| 33.2.2 - Outras Despesas de Capital  | 917.935,10              | 388.666,00                             | 81.323,13                              | 25.666,00                         |  |
| CONTROLE DA DISPONIBILIDADE FINANCEIRA E CONCILIAÇÃO BANCÁRIA  | FUNDEB (ah)             | SALÁRIO EDUCAÇÃO (ai)                  |  |                                   |  |
| 34 - DISPONIBILIDADE FINANCEIRA EM 31 DE DEZEMBRO DE 2025  |                         | 629.863,24                             | 92.486,53                              |                                   |  |
| 35 - (+) INGRESSO DE RECURSOS ATÉ O BIMESTRE (orçamentário)  |                         | 4.919.800,00                           | 293.110,01                             |                                   |  |
| 36 - (-) PAGAMENTOS EFETUADOS ATÉ O BIMESTRE (orçamentário e restos a pagar)                             |                         | 4.793.629,69                           | 182.046,16                             |                                   |  |
| 37 - (-) DISPONIBILIDADE FINANCEIRA ATÉ O BIMESTRE   |                         | 755.833,55                             | 203.550,36                             |                                   |  |
| 38 - (+) AJUSTES POSITIVOS (RETENÇÕES E OUTROS VALORES EXTRAORÇAMENTÁRIOS)                               |                         | 48.646,20                              | 0,00                                   |                                   |  |
| 39 - (-) AJUSTES NEGATIVOS (OUTROS VALORES EXTRAORÇAMENTÁRIOS)   |                         | 0,00                                   | 0,00                                   |                                   |  |
| 40 - (=) SALDO FINANCEIRO CONCILIADO (Saldo Bancário)  |                         | 804.479,75                             | 203.550,36                             |                                   |  |

Fonte: Sistema Contábil - Betha Sistemas Unidade Responsável: PREFEITURA MUNICIPAL DE SABÁUDIA, Emissão: 26/05/2026, às 07:55:36.

<sup>1</sup> Os valores informados devem corresponder ao efetivamente transferido. Os percentuais correspondem ao disposto na legislação.

<sup>2</sup> Limites mínimos anuais a serem cumpridos no encerramento do exercício.

<sup>3</sup> Art. 25, § 3º, Lei 14.113/2020: Até 10% (dez por cento) dos recursos recebidos à conta dos Fundos, inclusive relativos à complementação da União, nos termos do § 2º do art. 16 desta Lei, poderão ser utilizados no primeiro quadrimestre do exercício imediatamente subsequente, mediante abertura de

<sup>4</sup> Os valores referentes à parcela dos Restos a Pagar inscritos sem disponibilidade financeira deverão ser informados somente no RREO do último bimestre do exercício.

<sup>5</sup> Nos cinco primeiros bimestres do exercício o acompanhamento será feito com base na despesa liquidada. No último bimestre do exercício, o valor deverá corresponder ao total da despesa empenhada.

<sup>6</sup> As linhas representam áreas de atuação e não correspondem exatamente às subfunções da Função Educação. As despesas classificadas nas demais subfunções típicas e nas subfunções atípicas deverão ser rateadas para essas áreas de atuação.

<sup>7</sup> Valor inscrito em RPNP sem disponibilidade de caixa, que não será considerado na apuração dos indicadores e limites. Para as linhas 15, 16 e 17, deverá ser comparado o total inscrito em RPNP com a disponibilidade de caixa por fonte de recursos. Para a linha 14, deverá ser verificada a diferença entre a disponibilidade nas Fontes do Fundo e os RPNP referentes a essas despesas. Para a linha 18, deverá ser verificada a diferença entre a disponibilidade nas Fontes VANT e os RPNP dessas despesas.

Controle da execução de restos a pagar considerados no cumprimento do limite mínimo dos exercícios anteriores.

Nesta coluna não devem ser informados valores inferiores a 0 (zero).

Essa coluna não deve conter percentual superior a 100%. Caso isso ocorra, em razão de valores informados na coluna , os percentuais devem ser ajustados para 100%.

Nota(s) Explicativa(s):

GOVERNO  
MUNICIPAL DE  
SABÁUDIA

# DIÁRIO OFICIAL



## DO MUNICÍPIO DE SABÁUDIA

www.sabaudia.pr.gov.br

DE ACORDO COM A LEI Nº 209/2012 DE 16 DE ABRIL DE 2012

RESPONSÁVEL: MARIA CAROLINA GARBIM RODRIGUES MATRÍCULA:949

ANO XV – Nº 2895 – PÁG. 24 – QUARTA-FEIRA – 27 – 05– 2026 – EDIÇÃO EXTRAORDINÁRIA



MUNICÍPIO DE SABÁUDIA - PR  
CONSOLIDADO  
RELATÓRIO RESUMIDO DA EXECUÇÃO ORÇAMENTÁRIA  
DEMONSTRATIVO DOS RESTOS A PAGAR POR PODER E ÓRGÃO  
ORÇAMENTO FISCAL E DA SEGURIDADE SOCIAL  
JANEIRO A ABRIL 2026 / MÊS ABRIL 2026

Página: 1 / 2  
Data de emissão: 26/05/2026  
Exercício de 2026

RREO - Anexo 7 (LRF, art 53, Inciso V)

R\$ 1,00

| PODER/ÓRGÃO   | RESTOS A PAGAR PROCESSADOS   |                               |              |                |                     | RESTOS A PAGAR NÃO PROCESSADOS |                               |                |              |                |                         |                     |
|---|------------------------------|-------------------------------|--------------|----------------|---------------------|--------------------------------|-------------------------------|----------------|--------------|----------------|-------------------------|---------------------|
|   | Inscritos                    |                               | Pagos (c)    | Cancelados (d) | Saldo (a+b) - (c+d) | Inscritos                      |                               | Liquidados (h) | Pagos (i)    | Cancelados (j) | Saldo k = (f+g) - (i+j) | Saldo Total L=(e+K) |
|   | Em Exercícios Anteriores (a) | Em 31 de Dezembro de 2025 (b) |              |                |                     | Em Exercícios Anteriores (f)   | Em 31 de Dezembro de 2025 (g) |                |              |                |                         |                     |
| <b>RESTOS A PAGAR (EXCETO INTRA-ORÇAMENTÁRIO) (I)</b> | 31.626,56                    | 2.668.378,29                  | 2.658.491,90 | 0,00           | 41.512,95           | 1.582.257,64                   | 6.929.613,67                  | 4.475.330,21   | 4.357.489,79 | 702.793,97     | 3.451.587,55            | 3.493.100,50        |
| <b>PODER EXECUTIVO</b>                                | 31.626,56                    | 2.668.378,29                  | 2.658.491,90 | 0,00           | 41.512,95           | 1.582.257,64                   | 6.929.613,67                  | 4.475.330,21   | 4.357.489,79 | 702.793,97     | 3.451.587,55            | 3.493.100,50        |
| GABINETE DE PREFEITO                                  | 15,22                        | 0,00                          | 0,00         | 0,00           | 15,22               | 0,00                           | 0,00                          | 0,00           | 0,00         | 0,00           | 0,00                    | 15,22               |
| GABINETE DO PREFEITO                                  | 0,00                         | 80.586,62                     | 80.281,30    | 0,00           | 305,32              | 0,00                           | 104.658,32                    | 76.195,15      | 74.827,15    | 312,29         | 29.518,88               | 29.824,20           |
| PROCURADORIA GERAL                                    | 0,00                         | 920,68                        | 920,68       | 0,00           | 0,00                | 0,00                           | 0,00                          | 0,00           | 0,00         | 0,00           | 0,00                    | 0,00                |
| SEC DE IND, COMÉRCIO, SERVIÇOS URBANOS E MEIO AMB.    | 0,01                         | 0,00                          | 0,00         | 0,00           | 0,01                | 11.916,33                      | 0,00                          | 0,00           | 0,00         | 0,00           | 11.916,33               | 11.916,34           |
| SECRETARIA ADMINISTRATIVA                             | 9.897,80                     | 0,00                          | 0,00         | 0,00           | 9.897,80            | 0,00                           | 0,00                          | 0,00           | 0,00         | 0,00           | 0,00                    | 9.897,80            |
| SECRETARIA DA AGRICULTURA, OBRAS E ABASTECIMENTO      | 0,00                         | 0,00                          | 0,00         | 0,00           | 0,00                | 443,25                         | 0,00                          | 0,00           | 0,00         | 0,00           | 443,25                  | 443,25              |
| SECRETARIA DA AGRICULTURA E OBRAS                     | 0,00                         | 0,00                          | 0,00         | 0,00           | 0,00                | 5.918,33                       | 0,00                          | 0,00           | 0,00         | 0,00           | 5.918,33                | 5.918,33            |
| SECRETARIA DA EDUCAÇÃO, ESPORTE E CULTURA             | 0,22                         | 0,00                          | 0,00         | 0,00           | 0,22                | 1.222.686,08                   | 0,00                          | 330.433,39     | 330.433,39   | 0,00           | 892.252,69              | 892.252,91          |
| SECRETARIA DA SAÚDE                                   | 2,00                         | 0,00                          | 0,00         | 0,00           | 2,00                | 92.565,11                      | 0,00                          | 0,00           | 0,00         | 0,00           | 92.565,11               | 92.567,11           |
| SECRETARIA DE AÇÃO SOCIAL, TRABALHO E HABITAÇÃO       | 0,00                         | 73.600,07                     | 70.436,13    | 0,00           | 3.163,94            | 51.124,32                      | 92.681,27                     | 40.898,90      | 37.767,48    | 9.750,47       | 96.287,64               | 99.451,58           |
| SECRETARIA DE AGRICULTURA, ABASTECIMENTO E OBRAS      | 0,00                         | 1.821.679,88                  | 1.821.679,88 | 0,00           | 0,00                | 92,76                          | 2.323.947,20                  | 1.303.020,01   | 1.303.020,01 | 569.176,24     | 451.843,71              | 451.843,71          |
| SECRETARIA DE AGRICULTURA, OBRAS E ABASTECIMENTO      | 2.920,48                     | 0,00                          | 0,00         | 0,00           | 2.920,48            | 0,00                           | 0,00                          | 0,00           | 0,00         | 0,00           | 0,00                    | 2.920,48            |
| SECRETARIA DE COMÉRCIO, MEIO AMBIENTE E TURISMO       | 10,00                        | 60.837,56                     | 60.837,56    | 0,00           | 10,00               | 0,20                           | 0,00                          | 0,00           | 0,00         | 0,00           | 0,20                    | 10,20               |
| SECRETARIA DE EDUCAÇÃO, ESPORTE E CULTURA             | 126,00                       | 254.931,82                    | 248.579,90   | 0,00           | 6.477,92            | 54.702,96                      | 2.904.944,17                  | 1.305.568,01   | 1.192.507,01 | 87.428,39      | 1.679.711,73            | 1.686.189,65        |
| SECRETARIA DE GOVERNO                                 | 1.197,86                     | 23.053,36                     | 22.988,15    | 0,00           | 1.263,07            | 9.079,24                       | 44.166,83                     | 22.284,10      | 22.284,10    | 615,89         | 30.346,08               | 31.609,15           |
| SECRETARIA DE INDÚSTRIA COMÉRCIO, SERVIÇOS URBANOS    | 1.525,78                     | 0,00                          | 0,00         | 0,00           | 1.525,78            | 0,00                           | 0,00                          | 0,00           | 0,00         | 0,00           | 0,00                    | 1.525,78            |
| SECRETARIA DE SAÚDE                                   | 3.021,82                     | 0,00                          | 0,00         | 0,00           | 3.021,82            | 0,00                           | 0,00                          | 0,00           | 0,00         | 0,00           | 0,00                    | 3.021,82            |
| SECRETARIA DE SAÚDE                                   | 183,00                       | 177.939,58                    | 177.939,58   | 0,00           | 183,00              | 40.323,02                      | 481.810,84                    | 437.037,20     | 436.757,20   | 33.249,05      | 52.127,61               | 52.310,61           |
| SECRETARIA DE SERVIÇOS URBANO E INDÚSTRIA             | 471,75                       | 174.191,00                    | 174.191,00   | 0,00           | 471,75              | 5.959,55                       | 976.425,04                    | 958.913,45     | 958.913,45   | 2.261,64       | 21.209,50               | 21.681,25           |
| SECRETARIA DO TRABALHO, AÇÃO SOCIAL E HABITAÇÃO       | 1.421,00                     | 0,00                          | 0,00         | 0,00           | 1.421,00            | 14.865,01                      | 0,00                          | 0,00           | 0,00         | 0,00           | 14.865,01               | 16.286,01           |
| SECRETARIA MUNICIPAL DE CONTROLE, INTEGRIDADE E TR    | 0,00                         | 637,72                        | 637,72       | 0,00           | 0,00                | 0,00                           | 980,00                        | 980,00         | 980,00       | 0,00           | 0,00                    | 0,00                |

# DIÁRIO OFICIAL

## DO MUNICÍPIO DE SABÁUDIA

[www.sabaudia.pr.gov.br](http://www.sabaudia.pr.gov.br)

DE ACORDO COM A LEI Nº 209/2012 DE 16 DE ABRIL DE 2012

RESPONSÁVEL: MARIA CAROLINA GARBIM RODRIGUES MATRICULA:949

ANO XV – Nº 2895 – PÁG. 25 – QUARTA-FEIRA – 27 – 05 – 2026 – EDIÇÃO EXTRAORDINÁRIA

|                         |           |              |              |      |           |              |              |              |              |            |              |              |
|-------------------------|-----------|--------------|--------------|------|-----------|--------------|--------------|--------------|--------------|------------|--------------|--------------|
| Total (III) = (I + II): | 31.626,56 | 2.668.378,29 | 2.658.491,90 | 0,00 | 41.512,95 | 1.582.257,64 | 6.929.613,67 | 4.475.330,21 | 4.357.489,79 | 702.793,97 | 3.451.587,55 | 3.493.100,50 |
|-------------------------|-----------|--------------|--------------|------|-----------|--------------|--------------|--------------|--------------|------------|--------------|--------------|

Fonte: Sistema Contábil - Betha Sistemas.Unidade Responsável: PREFEITURA MUNICIPAL DE SABAUDIA. Emissão: 26/05/2026, às 07:54:43.  
Nota(s) Explicativa(s):

# DIÁRIO OFICIAL



## DO MUNICÍPIO DE SABÁUDIA

www.sabaudia.pr.gov.br

DE ACORDO COM A LEI Nº 209/2012 DE 16 DE ABRIL DE 2012

RESPONSÁVEL: MARIA CAROLINA GARBIM RODRIGUES MATRÍCULA:949

ANO XV – Nº 2895 – PÁG. 26 – QUARTA-FEIRA – 27 – 05– 2026 – EDIÇÃO EXTRAORDINÁRIA



MUNICÍPIO DE SABÁUDIA - PR  
CONSOLIDADO

Página : 1 / 1  
Exercício de 2026

### RELATÓRIO RESUMIDO DA EXECUÇÃO ORÇAMENTÁRIA DEMONSTRATIVO DA RECEITA DE ALIENAÇÃO DE ATIVOS E APLICAÇÃO DOS RECURSOS ORÇAMENTOS FISCAL E DA SEGURIDADE SOCIAL JANEIRO A ABRIL / BIMESTRE MARÇO - ABRIL

RREO – ANEXO 11 (LRF, art. 53, § 1º, inciso III)

R\$ 1,00

| RECEITAS   | PREVISÃO ATUALIZADA<br>(a) | RECEITAS REALIZADAS<br>(b) | SALDO<br>(c) = (a - b) |
|--|----------------------------|----------------------------|------------------------|
| RECEITAS DE ALIENAÇÃO DE ATIVOS (I)              | 0,00                       | 3.625,04                   | -3.625,04              |
| Receita de Alienação de Bens Móveis              | 0,00                       | 0,00                       | 0,00                   |
| Receita de Alienação de Bens Imóveis             | 0,00                       | 0,00                       | 0,00                   |
| Receita de Alienação de Bens Intangíveis         | 0,00                       | 0,00                       | 0,00                   |
| Receita de Rendimentos de Aplicações Financeiras | 0,00                       | 3.625,04                   | -3.625,04              |

| DESPESAS   | DOTAÇÃO ATUALIZADA<br>(d) | DESPESAS<br>EMPENHADAS<br>(e)  | DESPESAS<br>LIQUIDADAS | DESPESAS<br>PAGAS<br>(f) | DESPESAS<br>INSCRITAS EM RESTOS A<br>PAGAR NÃO<br>PROCESSADOS | PAGAMENTO<br>DE RESTOS A PAGAR<br>(g) | SALDO<br>(h) = (d - e) |
|--|---------------------------|--------------------------------|------------------------|--------------------------|---|---------------------------------------|------------------------|
| APLICAÇÃO DOS RECURSOS DA ALIENAÇÃO DE ATIVOS (II) | 246.750,00                | 29.750,00                      | 29.750,00              | 0,00                     | 0,00  | 0,00                                  | 217.000,00             |
| Despesas de Capital                                | 246.750,00                | 29.750,00                      | 29.750,00              | 0,00                     | 0,00  | 0,00                                  | 217.000,00             |
| Investimentos                                      | 246.750,00                | 29.750,00                      | 29.750,00              | 0,00                     | 0,00  | 0,00                                  | 217.000,00             |
| Inversões Financeiras                              | 0,00                      | 0,00                           | 0,00                   | 0,00                     | 0,00  | 0,00                                  | 0,00                   |
| Amortização da Dívida                              | 0,00                      | 0,00                           | 0,00                   | 0,00                     | 0,00  | 0,00                                  | 0,00                   |
| Despesas Correntes dos Regimes de Previdência      | 0,00                      | 0,00                           | 0,00                   | 0,00                     | 0,00  | 0,00                                  | 0,00                   |
| Regime Próprio dos Servidores Públicos             | 0,00                      | 0,00                           | 0,00                   | 0,00                     | 0,00  | 0,00                                  | 0,00                   |
| <b>SALDO FINANCEIRO A APLICAR</b>                  | 2025<br>(i)               | 2026<br>(j) = (lb - (IIf+Ilg)) |                        |                          |   |                                       | <b>SALDO ATUAL</b>     |
| VALOR (III)  | -178.755,29               |                                |                        |                          |   | 3.625,04                              | -175.130,25            |

Fonte: Sistema Contábil - Beta Sistemas.Unidade Responsável: PREFEITURA MUNICIPAL DE SABÁUDIA. Emissão: 26/05/2026, às 07:55:40.  
Nota(s) Explicativa(s):

BRUNO  
BRUNO

# DIÁRIO OFICIAL



## DO MUNICÍPIO DE SABÁUDIA

www.sabaudia.pr.gov.br

DE ACORDO COM A LEI Nº 209/2012 DE 16 DE ABRIL DE 2012

RESPONSÁVEL: MARIA CAROLINA GARBIM RODRIGUES MATRÍCULA:949

ANO XV – Nº 2895 – PÁG. 27 – QUARTA-FEIRA – 27 – 05– 2026 – EDIÇÃO EXTRAORDINÁRIA



MUNICÍPIO DE SABÁUDIA - PR  
CONSOLIDADO  
RELATÓRIO RESUMIDO DA EXECUÇÃO ORÇAMENTÁRIA  
DEMONSTRATIVO DAS RECEITAS DE OPERAÇÕES DE CRÉDITO E DESPESAS DE CAPITAL  
ORÇAMENTOS FISCAL E DA SEGURIDADE SOCIAL  
JANEIRO A ABRIL / BIMESTRE MARÇO - ABRIL

Página : 1 / 1  
Data de emissão: 26/05/2026  
Exercício de 2026

RREO – ANEXO 9 (LRF, art.53, § 1º, inciso I)

R\$ 1,00

| RECEITAS                              | PREVISÃO ATUALIZADA<br>(a) | RECEITAS REALIZADAS<br>(b) | SALDO NÃO REALIZADO<br>(c) = (a - b) |
|---------------------------------------|----------------------------|----------------------------|--------------------------------------|
| RECEITAS DE OPERAÇÕES DE CRÉDITO* (I) | 0,00                       | 0,00                       | 0,00                                 |

| DESPESAS   | DOTAÇÃO ATUALIZADA<br>(d) | DESPESAS EMPENHADAS<br>(e) | SALDO NÃO EXECUTADO<br>(f) = (d - e) |
|--|---------------------------|----------------------------|--------------------------------------|
| DESPESAS DE CAPITAL  | 23.375.464,95             | 3.128.918,03               | 20.246.546,92                        |
| Investimentos  | 21.584.464,95             | 2.338.538,51               | 19.245.926,44                        |
| Inversões Financeiras  | 0,00                      | 0,00                       | 0,00                                 |
| Amortização da Dívida  | 1.791.000,00              | 790.379,52                 | 1.000.620,48                         |
| (-) Incentivos Fiscais a Contribuinte                                | 0,00                      | 0,00                       | 0,00                                 |
| (-) Incentivos Fiscais a Contribuinte por Instituições Financeiras   | 0,00                      | 0,00                       | 0,00                                 |
| DESPESA DE CAPITAL LÍQUIDA (II)                                      | 23.375.464,95             | 3.128.918,03               | 20.246.546,92                        |
| <b>RESULTADO PARA APURAÇÃO DA<br/>REGRA DE OURO (III) = (II - I)</b> | 23.375.464,95             | 3.128.918,03               | 20.246.546,92                        |

Sabáudia, 26/05/2026

Fonte: Sistema Contábil - Beta Sistemas.Unidade Responsável: PREFEITURA MUNICIPAL DE SABAUDIA. Emissão: 26/05/2026, às 07:55:24.  
Nota(s) Explicativa(s):



www.sabaudia.pr.gov.br

27

# DIÁRIO OFICIAL



## DO MUNICÍPIO DE SABÁUDIA

www.sabaudia.pr.gov.br

DE ACORDO COM A LEI Nº 209/2012 DE 16 DE ABRIL DE 2012

RESPONSÁVEL: MARIA CAROLINA GARBIM RODRIGUES MATRÍCULA:949

ANO XV – Nº 2895 – PÁG. 28 – QUARTA-FEIRA – 27 – 05– 2026 – EDIÇÃO EXTRAORDINÁRIA



### MUNICÍPIO DE SABÁUDIA RELATÓRIO RESUMIDO DA EXECUÇÃO ORÇAMENTÁRIA DEMONSTRATIVO DAS PARCERIAS PÚBLICO PRIVADAS ORÇAMENTOS FISCAL E DA SEGURIDADE SOCIAL JANEIRO A ABRIL DE 2026 / BIMESTRE MARÇO - ABRIL

RRRO - Anexo 13 (Lei nº 11.079, de 30.12.2004, arts. 22, 25 e 28)

R\$ 1,00

| IMPACTOS DAS CONTRATAÇÕES DE PPP                       | SALDO TOTAL EM 31 DE DEZEMBRO DO EXERCÍCIO ANTERIOR | SALDO FINAL<br>(Acumulado até o bimestre) |
|--|---|---|
| TOTAL DE ATIVOS  | 0,00  | 0,00                                      |
| Ativos Constituídos pela SPE                           | 0,00  | 0,00                                      |
| TOTAL DE PASSIVOS                                      | 0,00  | 0,00                                      |
| Obrigações decorrentes de Ativos Constituídos pela SPE | 0,00  | 0,00                                      |
| Provisões de PPP                                       | 0,00  | 0,00                                      |
| Outros Passivos  | 0,00  | 0,00                                      |
| ATOS POTENCIAIS PASSIVOS                               | 0,00  | 0,00                                      |
| Obrigações Contratuais                                 | 0,00  | 0,00                                      |
| Riscos não Provisionados                               | 0,00  | 0,00                                      |
| Garantias Concedidas                                   | 0,00  | 0,00                                      |
| Outros Passivos Contingentes                           | 0,00  | 0,00                                      |

| DESPESAS DE PPP   | EXERCÍCIO ANTERIOR | EXERCÍCIO CORRENTE | 2027          | 2028          | 2029          | 2030          | 2031          | 2032          | 2033          | 2034          | 2035          |
|---|--------------------|--------------------|---------------|---------------|---------------|---------------|---------------|---------------|---------------|---------------|---------------|
| DO ENTE FEDERADO, EXCETO ESTATAIS NÃO DEPENDENTES (I) = (I.1 + I.2)           | 0,00               | 0,00               | 0,00          | 0,00          | 0,00          | 0,00          | 0,00          | 0,00          | 0,00          | 0,00          | 0,00          |
| Contratadas (I.1)   | 0,00               | 0,00               | 0,00          | 0,00          | 0,00          | 0,00          | 0,00          | 0,00          | 0,00          | 0,00          | 0,00          |
| -   | 0,00               | 0,00               | 0,00          | 0,00          | 0,00          | 0,00          | 0,00          | 0,00          | 0,00          | 0,00          | 0,00          |
| A contratar (I.2)   | 0,00               | 0,00               | 0,00          | 0,00          | 0,00          | 0,00          | 0,00          | 0,00          | 0,00          | 0,00          | 0,00          |
| -   | 0,00               | 0,00               | 0,00          | 0,00          | 0,00          | 0,00          | 0,00          | 0,00          | 0,00          | 0,00          | 0,00          |
| DAS ESTATAIS NÃO-DEPENDENTES (II) = (II.1 + II.2)                             | 0,00               | 0,00               | 0,00          | 0,00          | 0,00          | 0,00          | 0,00          | 0,00          | 0,00          | 0,00          | 0,00          |
| Contratadas (II.1)  | 0,00               | 0,00               | 0,00          | 0,00          | 0,00          | 0,00          | 0,00          | 0,00          | 0,00          | 0,00          | 0,00          |
| -   | 0,00               | 0,00               | 0,00          | 0,00          | 0,00          | 0,00          | 0,00          | 0,00          | 0,00          | 0,00          | 0,00          |
| A contratar (II.2)  | 0,00               | 0,00               | 0,00          | 0,00          | 0,00          | 0,00          | 0,00          | 0,00          | 0,00          | 0,00          | 0,00          |
| -   | 0,00               | 0,00               | 0,00          | 0,00          | 0,00          | 0,00          | 0,00          | 0,00          | 0,00          | 0,00          | 0,00          |
| <b>TOTAL DAS DESPESAS DE PPP (III) = (I + II)</b>                             | 0,00               | 0,00               | 0,00          | 0,00          | 0,00          | 0,00          | 0,00          | 0,00          | 0,00          | 0,00          | 0,00          |
| <b>RECEITA CORRENTE LÍQUIDA (RCL) (IV)</b>                                    | 72.319.294,97      | 74.604.992,54      | 74.604.992,54 | 74.604.992,54 | 74.604.992,54 | 74.604.992,54 | 74.604.992,54 | 74.604.992,54 | 74.604.992,54 | 74.604.992,54 | 74.604.992,54 |
| <b>TOTAL DAS DESPESAS CONSIDERADAS PARA O LIMITE (I)</b>                      | 0,00               | 0,00               | 0,00          | 0,00          | 0,00          | 0,00          | 0,00          | 0,00          | 0,00          | 0,00          | 0,00          |
| <b>TOTAL DAS DESPESAS CONSIDERADAS PARA O LIMITE / RCL (%) (V) = (I / IV)</b> | 0,00               | 0,00               | 0,00          | 0,00          | 0,00          | 0,00          | 0,00          | 0,00          | 0,00          | 0,00          | 0,00          |

Fonte: Sistema Contábil - Beta Sistemas.Unidade Responsável: PREFEITURA MUNICIPAL DE SABÁUDIA. Emissão: 26/05/2026, às 07:56:01.

Nota(s) Explicativa(s):

ESCRITÓRIO CONTÁBIL  
MUNICIPAIS  
9007

# DIÁRIO OFICIAL



## DO MUNICÍPIO DE SABÁUDIA

www.sabaudia.pr.gov.br

DE ACORDO COM A LEI Nº 209/2012 DE 16 DE ABRIL DE 2012

RESPONSÁVEL: MARIA CAROLINA GARBIM RODRIGUES MATRÍCULA:949

ANO XV – Nº 2895 – PÁG. 29 – QUARTA-FEIRA – 27 – 05– 2026 – EDIÇÃO EXTRAORDINÁRIA



MUNICÍPIO DE SABÁUDIA - PR  
CONSOLIDADO

Página : 1 / 7  
Exercício de 2026

RELATÓRIO RESUMIDO DA EXECUÇÃO ORÇAMENTÁRIA

**DEMONSTRATIVO DAS RECEITAS E DESPESAS COM AÇÕES E SERVIÇOS PÚBLICOS DE SAÚDE**

ORÇAMENTOS FISCAL E DA SEGURIDADE SOCIAL

JANEIRO A ABRIL / BIMESTRE MARÇO - ABRIL

RREO - ANEXO 12 (LC 141/2012, art. 35)

R\$ 1,00

| RECEITAS RESULTANTES DE IMPOSTOS E TRANSFERÊNCIAS CONSTITUCIONAIS E LEGAIS                                      | PREVISÃO INICIAL     | PREVISÃO ATUALIZADA<br>(a) | RECEITAS REALIZADAS  |               |
|---|----------------------|----------------------------|----------------------|---------------|
|   |                      |                            | Até o Bimestre (b)   | % (b/a) x 100 |
| <b>RECEITA DE IMPOSTOS (I)</b>  | <b>9.974.000,00</b>  | <b>9.974.000,00</b>        | <b>2.803.326,69</b>  | <b>28,11</b>  |
| Receita Resultante do Imposto Predial e Territorial Urbano - IPTU   | 1.077.000,00         | 1.077.000,00               | 155.842,95           | 14,47         |
| Receita Resultante do Imposto sobre Transmissão Inter Vivos - ITBI  | 1.505.000,00         | 1.505.000,00               | 717.074,69           | 47,65         |
| Receita Resultante do Imposto sobre Serviços de Qualquer Natureza - ISS   | 4.986.000,00         | 4.986.000,00               | 1.189.307,01         | 23,85         |
| Receita Resultante do Imposto sobre a Renda e Proventos de Qualquer Natureza Retido na Fonte - IRRF             | 2.406.000,00         | 2.406.000,00               | 741.102,04           | 30,80         |
| <b>RECEITA DE TRANSFERÊNCIAS CONSTITUCIONAIS E LEGAIS (II)</b>  | <b>49.056.758,00</b> | <b>49.056.758,00</b>       | <b>15.395.991,23</b> | <b>31,38</b>  |
| Cota-Parte FPM  | 23.405.000,00        | 23.405.000,00              | 6.937.323,50         | 29,64         |
| Cota-Parte ITR  | 251.000,00           | 251.000,00                 | 6.875,23             | 2,74          |
| Cota-Parte IPVA   | 2.004.000,00         | 2.004.000,00               | 1.259.252,02         | 62,84         |
| Cota-Parte ICMS   | 23.071.758,00        | 23.071.758,00              | 7.097.047,80         | 30,76         |
| Cota-Parte IPI-Exportação   | 325.000,00           | 325.000,00                 | 95.492,68            | 29,38         |
| Outras Transferências ou Compensações Financeiras Provenientes de Impostos e Transferências Constitucionais     | 0,00                 | 0,00                       | 0,00                 | 0,00          |
| <b>TOTAL DAS RECEITAS RESULTANTES DE IMPOSTOS E TRANFERÊNCIAS CONSTITUCIONAIS E LEGAIS - (III) = (I) + (II)</b> | <b>59.030.758,00</b> | <b>59.030.758,00</b>       | <b>18.199.317,92</b> | <b>30,83</b>  |

# DIÁRIO OFICIAL



## DO MUNICÍPIO DE SABÁUDIA

www.sabaudia.pr.gov.br

DE ACORDO COM A LEI Nº 209/2012 DE 16 DE ABRIL DE 2012

RESPONSÁVEL: MARIA CAROLINA GARBIM RODRIGUES MATRÍCULA:949

ANO XV – Nº 2895 – PÁG. 30 – QUARTA-FEIRA – 27 – 05 – 2026 – EDIÇÃO EXTRAORDINÁRIA



MUNICÍPIO DE SABÁUDIA - PR  
CONSOLIDADO

Página : 2 / 7  
Exercício de 2026

### RELATÓRIO RESUMIDO DA EXECUÇÃO ORÇAMENTÁRIA DEMONSTRATIVO DAS RECEITAS E DESPESAS COM AÇÕES E SERVIÇOS PÚBLICOS DE SAÚDE ORÇAMENTOS FISCAL E DA SEGURIDADE SOCIAL JANEIRO A ABRIL / BIMESTRE MARÇO - ABRIL

RREO - ANEXO 12 (LC 141/2012, art. 35)

R\$ 1,00

| DESPESAS COM AÇÕES E SERVIÇOS PÚBLICOS DE SAÚDE (ASPS)<br>- POR SUBFUNÇÃO E CATEGORIA ECONÔMICA | DOTAÇÃO INICIAL     | DOTAÇÃO ATUALIZADA<br>(c) | DESPESAS<br>EMPENHADAS |                     | DESPESAS<br>LIQUIDADAS |                     | DESPESAS<br>PAGAS   |                     |
|---|---------------------|---------------------------|------------------------|---------------------|------------------------|---------------------|---------------------|---------------------|
|   |                     |                           | Até o Bimestre (d)     | %<br>(d/c) x<br>100 | Até o Bimestre (e)     | %<br>(e/c) x<br>100 | Até o Bimestre (f)  | %<br>(f/c) x<br>100 |
| ATENÇÃO BÁSICA (IV)   | 6.743.884,18        | 6.743.884,18              | 4.124.318,53           | 61,16               | 3.746.626,37           | 55,56               | 3.499.392,56        | 51,89               |
| Despesas Correntes  | 6.683.884,18        | 6.683.884,18              | 4.124.318,53           | 61,71               | 3.746.626,37           | 56,05               | 3.499.392,56        | 52,36               |
| Despesas de Capital   | 60.000,00           | 60.000,00                 | 0,00                   | 0,00                | 0,00                   | 0,00                | 0,00                | 0,00                |
| ASSISTÊNCIA HOSPITALAR E AMBULATORIAL (V)   | 75.000,00           | 75.000,00                 | 0,00                   | 0,00                | 0,00                   | 0,00                | 0,00                | 0,00                |
| Despesas Correntes  | 75.000,00           | 75.000,00                 | 0,00                   | 0,00                | 0,00                   | 0,00                | 0,00                | 0,00                |
| Despesas de Capital   | 0,00                | 0,00                      | 0,00                   | 0,00                | 0,00                   | 0,00                | 0,00                | 0,00                |
| SUORTE PROFILÁTICO E TERAPÉUTICO (VI)   | 505.000,00          | 505.000,00                | 59.962,32              | 11,87               | 59.962,32              | 11,87               | 59.962,32           | 11,87               |
| Despesas Correntes  | 505.000,00          | 505.000,00                | 59.962,32              | 11,87               | 59.962,32              | 11,87               | 59.962,32           | 11,87               |
| Despesas de Capital   | 0,00                | 0,00                      | 0,00                   | 0,00                | 0,00                   | 0,00                | 0,00                | 0,00                |
| VIGILÂNCIA SANITÁRIA (VII)  | 0,00                | 0,00                      | 0,00                   | 0,00                | 0,00                   | 0,00                | 0,00                | 0,00                |
| Despesas Correntes  | 0,00                | 0,00                      | 0,00                   | 0,00                | 0,00                   | 0,00                | 0,00                | 0,00                |
| Despesas de Capital   | 0,00                | 0,00                      | 0,00                   | 0,00                | 0,00                   | 0,00                | 0,00                | 0,00                |
| VIGILÂNCIA EPIDEMIOLÓGICA (VIII)  | 380.020,00          | 380.020,00                | 69.441,75              | 18,27               | 69.441,75              | 18,27               | 61.920,43           | 16,29               |
| Despesas Correntes  | 375.020,00          | 375.020,00                | 69.441,75              | 18,52               | 69.441,75              | 18,52               | 61.920,43           | 16,51               |
| Despesas de Capital   | 5.000,00            | 5.000,00                  | 0,00                   | 0,00                | 0,00                   | 0,00                | 0,00                | 0,00                |
| ALIMENTAÇÃO E NUTRIÇÃO (IX)   | 0,00                | 0,00                      | 0,00                   | 0,00                | 0,00                   | 0,00                | 0,00                | 0,00                |
| Despesas Correntes  | 0,00                | 0,00                      | 0,00                   | 0,00                | 0,00                   | 0,00                | 0,00                | 0,00                |
| Despesas de Capital   | 0,00                | 0,00                      | 0,00                   | 0,00                | 0,00                   | 0,00                | 0,00                | 0,00                |
| OUTRAS SUBFUNÇÕES (X)   | 1.150.709,52        | 1.170.709,52              | 679.878,13             | 58,07               | 616.243,55             | 52,64               | 441.954,22          | 37,75               |
| Despesas Correntes  | 1.060.709,52        | 1.080.709,52              | 679.878,13             | 62,91               | 616.243,55             | 57,02               | 441.954,22          | 40,89               |
| Despesas de Capital   | 90.000,00           | 90.000,00                 | 0,00                   | 0,00                | 0,00                   | 0,00                | 0,00                | 0,00                |
| <b>TOTAL (XI) = (IV + V + VI + VII + VIII + IX + X)</b>   | <b>8.854.613,70</b> | <b>8.874.613,70</b>       | <b>4.933.600,73</b>    | <b>55,59</b>        | <b>4.492.273,99</b>    | <b>50,62</b>        | <b>4.063.229,53</b> | <b>45,78</b>        |

# DIÁRIO OFICIAL



## DO MUNICÍPIO DE SABÁUDIA

www.sabaudia.pr.gov.br

DE ACORDO COM A LEI Nº 209/2012 DE 16 DE ABRIL DE 2012

RESPONSÁVEL: MARIA CAROLINA GARBIM RODRIGUES MATRÍCULA:949

ANO XV – Nº 2895 – PÁG. 31 – QUARTA-FEIRA – 27 – 05– 2026 – EDIÇÃO EXTRAORDINÁRIA



MUNICÍPIO DE SABÁUDIA - PR  
CONSOLIDADO

Página : 3 / 7  
Exercício de 2026

RELATÓRIO RESUMIDO DA EXECUÇÃO ORÇAMENTÁRIA  
**DEMONSTRATIVO DAS RECEITAS E DESPESAS COM AÇÕES E SERVIÇOS PÚBLICOS DE SAÚDE**  
ORÇAMENTOS FISCAL E DA SEGURIDADE SOCIAL  
JANEIRO A ABRIL / BIMESTRE MARÇO - ABRIL

RREO - ANEXO 12 (LC 141/2012, art. 35)

R\$ 1,00

| APURAÇÃO DO CUMPRIMENTO DO LIMITE MÍNIMO PARA APLICAÇÃO EM ASPs   | DESPESAS EMPENHADAS (d) | DESPESAS LIQUIDADAS (e) | DESPESAS PAGAS (f)  |
|---|-------------------------|-------------------------|---------------------|
| Total das Despesas com ASPs (XII) = (XI)  | 4.933.600,73            | 4.492.273,99            | 4.063.229,53        |
| (-) Restos a Pagar Não Processados Inscritos Indevidamente no Exercício sem Disponibilidade Financeira (XIII)   | 0,00                    | 0,00                    | 0,00                |
| (-) Despesas Custeadas com Recursos Vinculados à Parcela do Percentual Mínimo que não foi Aplicada em ASPs em Exercícios Anteriores (XIV)   | 0,00                    | 0,00                    | 0,00                |
| (-) Despesas Custeadas com Disponibilidade de Caixa Vinculada aos Restos a Pagar Cancelados (XV)  | 0,00                    | 0,00                    | 0,00                |
| <b>(=) VALOR APLICADO EM ASPs (XVI) = (XII - XIII - XIV - XV)</b>   | <b>4.933.600,73</b>     | <b>4.492.273,99</b>     | <b>4.063.229,53</b> |
| Despesa Mínima a ser Aplicada em ASPs (XVII) = (III) x 15% (LC 141/2012)  |                         |                         | 2.729.897,69        |
| Diferença entre o Valor Aplicado e a Despesa Mínima a ser Aplicada (XVIII) = (XVI (d ou e) - XVII)¹   | 2.203.703,04            | 1.762.376,30            | 1.333.331,84        |
| Limite não Cumprido (XIX) = (XVIII)   | 0,00                    |                         |                     |
| PERCENTUAL DA RECEITA DE IMPOSTOS E TRANSFERÊNCIAS CONSTITUCIONAIS E LEGAIS APLICADO EM ASPs (XVI / III) * 100 (mínimo de 15% conforme LC nº 141/2012 ou % da Lei Orgânica Municipal) | 27,11                   | 24,68                   |                     |

| CONTROLE DO VALOR REFERENTE AO PERCENTUAL MÍNIMO NÃO CUMPRIDO EM EXERCÍCIOS ANTERIORES PARA FINS DE APLICAÇÃO DOS RECURSOS VINCULADOS CONFORME ARTIGOS 25 E 26 DA LC 141/2012 | LIMITE NÃO CUMPRIDO                    |   |                |             | Saldo Final (não aplicado)¹ (l) = (h - (i ou j)) |
|---|--|---|----------------|-------------|--|
|   | Saldo Inicial (no exercício atual) (h) | Despesas Custeadas no Exercício de Referência |                |             |  |
|   |  | Empenhadas (i)                                | Liquidadas (j) | Pagas (k)   |  |
| Diferença de limite não cumprido no exercício de referência 2026  | 0,00                                   | 0,00  | 0,00           | 0,00        | 0,00   |
| Diferença de limite não cumprido no exercício anterior 2025   | 0,00                                   | 0,00  | 0,00           | 0,00        | 0,00   |
| Diferença de limite não cumprido em Exercícios Anteriores   | 0,00                                   | 0,00  | 0,00           | 0,00        | 0,00   |
| <b>TOTAL DA DIFERENÇA DE LIMITE NÃO CUMPRIDO EM EXERCÍCIOS ANTERIORES (XX)</b>  | <b>0,00</b>                            | <b>0,00</b>                                   | <b>0,00</b>    | <b>0,00</b> | <b>0,00</b>                                      |

# DIÁRIO OFICIAL



## DO MUNICÍPIO DE SABÁUDIA

www.sabaudia.pr.gov.br

DE ACORDO COM A LEI Nº 209/2012 DE 16 DE ABRIL DE 2012

RESPONSÁVEL: MARIA CAROLINA GARBIM RODRIGUES MATRÍCULA:949

ANO XV – Nº 2895 – PÁG. 32 – QUARTA-FEIRA – 27 – 05– 2026 – EDIÇÃO EXTRAORDINÁRIA



MUNICÍPIO DE SABÁUDIA - PR  
CONSOLIDADO

Página : 4 / 7  
Exercício de 2026

RELATÓRIO RESUMIDO DA EXECUÇÃO ORÇAMENTÁRIA

DEMONSTRATIVO DAS RECEITAS E DESPESAS COM AÇÕES E SERVIÇOS PÚBLICOS DE SAÚDE

ORÇAMENTOS FISCAL E DA SEGURIDADE SOCIAL

JANEIRO A ABRIL / BIMESTRE MARÇO - ABRIL

RREO - ANEXO 12 (LC 141/2012, art. 35)

R\$ 1,00

### EXECUÇÃO DE RESTOS A PAGAR

| EXERCÍCIO DO EMPENHO²   | Valor Mínimo para aplicação em ASPS (m) | Valor aplicado em ASPS no exercício (n) | Valor aplicado além do limite mínimo (o) = (n - m), se < 0, então (o) = 0 | Total inscrito em RP no exercício (p) | RPNP inscritos Indevidamente no Exercício sem Disponibilidade Financeira q = (XIII d) | Valor inscrito em RP considerado no Limite (r) = (p - (o + q)) se < 0, então (r) = (0) | Total de RP pagos (s) | Total de RP a pagar (t) | Total de RP cancelados ou prescritos (u) | Diferença entre o valor aplicado além do limite e o total de RP cancelados (v) = ((o + q) - u) |
|---|---|---|---|---------------------------------------|---|--|-----------------------|-------------------------|--|--|
| Empenhos do exercício de referência 2026  | 2.729.897,69                            | 4.492.273,99                            | 1.762.376,30  | 0,00                                  | 0,00  | 0,00   | 0,00                  | 0,00                    | 0,00                                     | 1.762.376,30   |
| Empenhos do exercício anterior 2025   | 7.584.402,63                            | 10.659.937,71                           | 3.075.535,08  | 180.011,51                            | 34.240,44   | 0,00   | 0,00                  | 180.011,51              | 0,00                                     | 3.109.775,52   |
| Empenhos de 2024  | 7.339.810,06                            | 10.076.992,09                           | 2.737.182,03  | 86.041,93                             | 0,00  | 0,00   | 27.358,96             | 0,00                    | 58.682,97                                | 2.678.499,06   |
| Empenhos de 2023  | 6.589.170,06                            | 8.214.319,79                            | 1.625.149,73  | 140.564,70                            | 38.047,45   | 0,00   | 80.628,90             | 0,00                    | 59.935,80                                | 1.603.261,38   |
| Empenhos de 2022 e anteriores   | 6.124.627,84                            | 8.175.736,89                            | 2.051.109,05  | 109.953,86                            | 127.957,31  | 0,00   | 33.338,83             | 0,00                    | 76.615,03                                | 2.102.451,33   |
| <b>TOTAL DOS RESTOS A PAGAR CANCELADOS OU PRESCRITOS ATÉ O FINAL DO EXERCÍCIO ATUAL QUE AFETARAM O CUMPRIMENTO DO LIMITE (XXI)</b>      |   |   |   |                                       |   |  |                       |                         |  | <b>0,00</b>  |
| <b>TOTAL DOS RESTOS A PAGAR CANCELADOS OU PRESCRITOS ATÉ O FINAL DO EXERCÍCIO ANTERIOR QUE AFETARAM O CUMPRIMENTO DO LIMITE (XXII)</b>  |   |   |   |                                       |   |  |                       |                         |  | <b>0,00</b>  |
| <b>TOTAL DOS RESTOS A PAGAR CANCELADOS OU PRESCRITOS NO EXERCÍCIO ATUAL QUE AFETARAM O CUMPRIMENTO DO LIMITE (XXIII) = (XXI - XXII)</b> |   |   |   |                                       |   |  |                       |                         |  | <b>0,00</b>  |

| CONTROLE DE RESTOS A PAGAR CANCELADOS OU PRESCRITOS CONSIDERADOS PARA FINS DE APLICAÇÃO DA DISPONIBILIDADE DE CAIXA CONFORME ARTIGO 24§ 1º e 2º DA LC 141/2012 | RESTOS A PAGAR CANCELADOS OU PRESCRITOS |   |                |             | Saldo Final (não aplicado)¹ (aa) = (w - (x ou y)) |
|--|---|---|----------------|-------------|---|
|  | Saldo Inicial (w)                       | Despesas Custeadas no Exercício de Referência |                |             |   |
|  |   | Empenhadas (x)                                | Liquidadas (y) | Pagas (z)   |   |
| Restos a pagar cancelados ou prescritos no exercício a serem compensados (XXIV)  | 0,00                                    | 0,00  | 0,00           | 0,00        | 0,00  |
| Restos a pagar cancelados ou prescritos no exercício imediatamente anterior a serem compensados (XXV)  | 0,00                                    | 0,00  | 0,00           | 0,00        | 0,00  |
| Restos a pagar cancelados ou prescritos em exercícios anteriores a serem compensados (XXVI)  | 0,00                                    | 0,00  | 0,00           | 0,00        | 0,00  |
| <b>TOTAL DE RESTOS A PAGAR CANCELADOS OU PRESCRITOS A COMPENSAR (XXVII)</b>  | <b>0,00</b>                             | <b>0,00</b>                                   | <b>0,00</b>    | <b>0,00</b> | <b>0,00</b>                                       |

# DIÁRIO OFICIAL



## DO MUNICÍPIO DE SABÁUDIA

www.sabaudia.pr.gov.br

DE ACORDO COM A LEI Nº 209/2012 DE 16 DE ABRIL DE 2012

RESPONSÁVEL: MARIA CAROLINA GARBIM RODRIGUES MATRÍCULA:949

ANO XV – Nº 2895 – PÁG. 33 – QUARTA-FEIRA – 27 – 05– 2026 – EDIÇÃO EXTRAORDINÁRIA



MUNICÍPIO DE SABÁUDIA - PR  
CONSOLIDADO

Página : 5 / 7  
Exercício de 2026

### RELATÓRIO RESUMIDO DA EXECUÇÃO ORÇAMENTÁRIA DEMONSTRATIVO DAS RECEITAS E DESPESAS COM AÇÕES E SERVIÇOS PÚBLICOS DE SAÚDE ORÇAMENTOS FISCAL E DA SEGURIDADE SOCIAL JANEIRO A ABRIL / BIMESTRE MARÇO - ABRIL

RREO - ANEXO 12 (LC 141/2012, art. 35)

R\$ 1,00

| RECEITAS ADICIONAIS PARA O FINANCIAMENTO DA SAÚDE NÃO COMPUTADAS NO CÁLCULO DO MÍNIMO          | PREVISÃO INICIAL  | PREVISÃO ATUALIZADA<br>(a) | RECEITAS REALIZADAS |               |
|--|-------------------|----------------------------|---------------------|---------------|
|  |                   |                            | Até o Bimestre (b)  | % (b/a) x 100 |
| RECEITAS DE TRANSFERÊNCIAS PARA A SAÚDE (XXVIII)   | 350.000,00        | 409.800,00                 | 393.230,82          | 95,96         |
| Proveniente da União   | 0,00              | 59.800,00                  | 321.061,16          | 536,89        |
| Proveniente dos Estados  | 350.000,00        | 350.000,00                 | 72.169,66           | 20,62         |
| Proveniente de outros Municípios   | 0,00              | 0,00                       | 0,00                | 0,00          |
| RECEITA DE OPERAÇÕES DE CRÉDITO INTERNAS E EXTERNAS VINCULADAS A SAÚDE (XXIX)                  | 0,00              | 0,00                       | 0,00                | 0,00          |
| OUTRAS RECEITAS (XXX)  | 0,00              | 0,00                       | 0,00                | 0,00          |
| <b>TOTAL DE RECEITAS ADICIONAIS PARA FINANCIAMENTO DA SAÚDE (XXXI) = (XXVIII + XXIX + XXX)</b> | <b>350.000,00</b> | <b>409.800,00</b>          | <b>393.230,82</b>   | <b>95,96</b>  |

# DIÁRIO OFICIAL



## DO MUNICÍPIO DE SABÁUDIA

www.sabaudia.pr.gov.br

DE ACORDO COM A LEI Nº 209/2012 DE 16 DE ABRIL DE 2012

RESPONSÁVEL: MARIA CAROLINA GARBIM RODRIGUES MATRÍCULA:949

ANO XV – Nº 2895 – PÁG. 34 – QUARTA-FEIRA – 27 – 05– 2026 – EDIÇÃO EXTRAORDINÁRIA



MUNICÍPIO DE SABÁUDIA - PR  
CONSOLIDADO

Página : 6 / 7  
Exercício de 2026

### RELATÓRIO RESUMIDO DA EXECUÇÃO ORÇAMENTÁRIA DEMONSTRATIVO DAS RECEITAS E DESPESAS COM AÇÕES E SERVIÇOS PÚBLICOS DE SAÚDE

ORÇAMENTOS FISCAL E DA SEGURIDADE SOCIAL  
JANEIRO A ABRIL / BIMESTRE MARÇO - ABRIL

RREO - ANEXO 12 (LC 141/2012, art. 35)

R\$ 1,00

#### DESPESAS COM SAÚDE NÃO COMPUTADAS NO CÁLCULO DO MÍNIMO

| DESPESAS COM SAÚDE POR SUBFUNÇÕES E CATEGORIA<br>ECONÔMICA NÃO COMPUTADAS NO CÁLCULO DO MÍNIMO   | DOTAÇÃO INICIAL      | DOTAÇÃO ATUALIZADA<br>(c) | DESPESAS<br>EMPENHADAS |                     | DESPESAS<br>LIQUIDADAS |                     | DESPESAS<br>PAGAS   |                     |
|--|----------------------|---------------------------|------------------------|---------------------|------------------------|---------------------|---------------------|---------------------|
|  |                      |                           | Até o Bimestre (d)     | %<br>(d/c) x<br>100 | Até o Bimestre (e)     | %<br>(e/c) x<br>100 | Até o Bimestre (f)  | %<br>(f/c) x<br>100 |
|  |                      |                           |                        |                     |                        |                     |                     |                     |
| ATENÇÃO BÁSICA (XXXII)   | 10.526.403,29        | 10.816.320,23             | 1.500.881,04           | 13,88               | 1.429.375,85           | 13,21               | 1.204.010,92        | 11,13               |
| Despesas Correntes   | 10.516.403,29        | 10.806.320,23             | 1.500.881,04           | 13,89               | 1.429.375,85           | 13,23               | 1.204.010,92        | 11,14               |
| Despesas de Capital  | 10.000,00            | 10.000,00                 | 0,00                   | 0,00                | 0,00                   | 0,00                | 0,00                | 0,00                |
| ASSISTÊNCIA HOSPITALAR E AMBULATORIAL (XXXIII)   | 0,00                 | 0,00                      | 0,00                   | 0,00                | 0,00                   | 0,00                | 0,00                | 0,00                |
| Despesas Correntes   | 0,00                 | 0,00                      | 0,00                   | 0,00                | 0,00                   | 0,00                | 0,00                | 0,00                |
| Despesas de Capital  | 0,00                 | 0,00                      | 0,00                   | 0,00                | 0,00                   | 0,00                | 0,00                | 0,00                |
| SUPORTE PROFILÁTICO E TERAPÊUTICO (XXXIV)  | 550.000,00           | 583.286,48                | 3.486,60               | 0,60                | 3.486,60               | 0,60                | 3.486,60            | 0,60                |
| Despesas Correntes   | 550.000,00           | 583.286,48                | 3.486,60               | 0,60                | 3.486,60               | 0,60                | 3.486,60            | 0,60                |
| Despesas de Capital  | 0,00                 | 0,00                      | 0,00                   | 0,00                | 0,00                   | 0,00                | 0,00                | 0,00                |
| VIGILÂNCIA SANITÁRIA (XXXV)  | 140.000,00           | 140.000,00                | 97.572,22              | 69,69               | 91.406,00              | 65,29               | 89.496,63           | 63,93               |
| Despesas Correntes   | 135.000,00           | 135.000,00                | 97.572,22              | 72,28               | 91.406,00              | 67,71               | 89.496,63           | 66,29               |
| Despesas de Capital  | 5.000,00             | 5.000,00                  | 0,00                   | 0,00                | 0,00                   | 0,00                | 0,00                | 0,00                |
| VIGILÂNCIA EPIDEMIOLÓGICA (XXXVI)  | 75.000,00            | 141.044,00                | 113.094,57             | 80,18               | 98.809,91              | 70,06               | 84.675,41           | 60,03               |
| Despesas Correntes   | 75.000,00            | 141.044,00                | 113.094,57             | 80,18               | 98.809,91              | 70,06               | 84.675,41           | 60,03               |
| Despesas de Capital  | 0,00                 | 0,00                      | 0,00                   | 0,00                | 0,00                   | 0,00                | 0,00                | 0,00                |
| ALIMENTAÇÃO E NUTRIÇÃO (XXXVII)  | 0,00                 | 0,00                      | 0,00                   | 0,00                | 0,00                   | 0,00                | 0,00                | 0,00                |
| Despesas Correntes   | 0,00                 | 0,00                      | 0,00                   | 0,00                | 0,00                   | 0,00                | 0,00                | 0,00                |
| Despesas de Capital  | 0,00                 | 0,00                      | 0,00                   | 0,00                | 0,00                   | 0,00                | 0,00                | 0,00                |
| OUTRAS SUBFUNÇÕES (XXXVIII)  | 585.000,00           | 595.000,00                | 208.237,19             | 35,00               | 202.314,04             | 34,00               | 198.580,21          | 33,37               |
| Despesas Correntes   | 555.000,00           | 565.000,00                | 208.237,19             | 36,86               | 202.314,04             | 35,81               | 198.580,21          | 35,15               |
| Despesas de Capital  | 30.000,00            | 30.000,00                 | 0,00                   | 0,00                | 0,00                   | 0,00                | 0,00                | 0,00                |
| <b>TOTAL DAS DESPESAS NÃO COMPUTADAS NO CÁLCULO DO MÍNIMO<br/>(XXXIX) = (XXXII + XXXIII + XXXIV + XXXV + XXXVI + XXXVII + XXXVIII)</b> | <b>11.876.403,29</b> | <b>12.275.650,71</b>      | <b>1.923.271,62</b>    | <b>15,67</b>        | <b>1.825.392,40</b>    | <b>14,87</b>        | <b>1.580.249,77</b> | <b>12,87</b>        |

# DIÁRIO OFICIAL



## DO MUNICÍPIO DE SABÁUDIA

www.sabaudia.pr.gov.br

DE ACORDO COM A LEI Nº 209/2012 DE 16 DE ABRIL DE 2012

RESPONSÁVEL: MARIA CAROLINA GARBIM RODRIGUES MATRÍCULA:949

ANO XV – Nº 2895 – PÁG. 35 – QUARTA-FEIRA – 27 – 05 – 2026 – EDIÇÃO EXTRAORDINÁRIA



MUNICÍPIO DE SABÁUDIA - PR  
CONSOLIDADO

Página: 7 / 7  
Exercício de 2026

RELATÓRIO RESUMIDO DA EXECUÇÃO ORÇAMENTÁRIA

**DEMONSTRATIVO DAS RECEITAS E DESPESAS COM AÇÕES E SERVIÇOS PÚBLICOS DE SAÚDE**

ORÇAMENTOS FISCAL E DA SEGURIDADE SOCIAL

JANEIRO A ABRIL / BIMESTRE MARÇO - ABRIL

RREO - ANEXO 12 (LC 141/2012, art. 35)

R\$ 1,00

| DESPESAS TOTAIS COM SAÚDE                                  | DOTAÇÃO INICIAL      | DOTAÇÃO ATUALIZADA (c) | DESPESAS EMPENHADAS |               | DESPESAS LIQUIDADAS |               | DESPESAS PAGAS      |               |
|--|----------------------|------------------------|---------------------|---------------|---------------------|---------------|---------------------|---------------|
|  |                      |                        | Até o Bimestre (d)  | % (d/c) x 100 | Até o Bimestre (e)  | % (e/c) x 100 | Até o Bimestre (f)  | % (f/c) x 100 |
| ATENÇÃO BÁSICA (XL) = (IV + XXXII)                         | 17.270.287,47        | 17.560.204,41          | 5.625.199,57        | 32,03         | 5.176.002,22        | 29,48         | 4.703.403,48        | 26,78         |
| ASSISTÊNCIA HOSPITALAR E AMBULATORIAL (XLI) = (V + XXXIII) | 75.000,00            | 75.000,00              | 0,00                | 0,00          | 0,00                | 0,00          | 0,00                | 0,00          |
| SUORTE PROFILÁTICO E TERAPÊUTICO (XLII) = (VI + XXXIV)     | 1.055.000,00         | 1.088.286,48           | 63.448,92           | 5,83          | 63.448,92           | 5,83          | 63.448,92           | 5,83          |
| VIGILÂNCIA SANITÁRIA (XLIII) = (VII + XXXV)                | 140.000,00           | 140.000,00             | 97.572,22           | 69,69         | 91.406,00           | 65,29         | 89.496,63           | 63,93         |
| VIGILÂNCIA EPIDEMIOLÓGICA (XLIV) = (VIII + XXXVI)          | 455.020,00           | 521.064,00             | 182.536,32          | 35,03         | 168.251,66          | 32,29         | 146.595,84          | 28,13         |
| ALIMENTAÇÃO E NUTRIÇÃO (XLV) = (XIX + XXXVII)              | 0,00                 | 0,00                   | 0,00                | 0,00          | 0,00                | 0,00          | 0,00                | 0,00          |
| OUTRAS SUBFUNÇÕES (XLVI) = (X + XXXVIII)                   | 1.735.709,52         | 1.765.709,52           | 888.115,32          | 50,30         | 818.557,59          | 46,36         | 640.534,43          | 36,28         |
| <b>TOTAL DAS DESPESAS COM SAÚDE (XLVII) = (XI + XXXIX)</b> | <b>20.731.016,99</b> | <b>21.150.264,41</b>   | <b>6.856.872,35</b> | <b>32,42</b>  | <b>6.317.666,39</b> | <b>29,87</b>  | <b>5.643.479,30</b> | <b>26,68</b>  |

Fonte: Sistema Contábil - Belha Sistemas Unidade Responsável: PREFEITURA MUNICIPAL DE SABÁUDIA. Emissão: 26/05/2026, às 07:55:43.

Notas:

<sup>1</sup> Nos cinco primeiros bimestres do exercício, o acompanhamento será feito com base na despesa liquidada. No último bimestre do exercício, o valor deverá corresponder ao total da despesa empenhada.

<sup>2</sup> Até o exercício de 2018, o controle da execução dos restos a pagar considerava apenas os valores dos restos a pagar não processados (regra antiga). A partir do exercício de 2019, o controle da execução dos restos a pagar considera os restos a pagar processados e não processados (regra nova).

Nota(s) Explicativa(s):

# DIÁRIO OFICIAL



## DO MUNICÍPIO DE SABÁUDIA

www.sabaudia.pr.gov.br

DE ACORDO COM A LEI Nº 209/2012 DE 16 DE ABRIL DE 2012

RESPONSÁVEL: MARIA CAROLINA GARBIM RODRIGUES MATRÍCULA:949

ANO XV – Nº 2895 – PÁG. 36 – QUARTA-FEIRA – 27 – 05– 2026 – EDIÇÃO EXTRAORDINÁRIA



MUNICÍPIO DE SABÁUDIA - PR  
CONSOLIDADO  
RELATÓRIO RESUMIDO DA EXECUÇÃO ORÇAMENTÁRIA  
DEMONSTRATIVO SIMPLIFICADO DO RELATÓRIO RESUMIDO DA  
EXECUÇÃO ORÇAMENTÁRIA  
ORÇAMENTOS FISCAL E DA SEGURIDADE SOCIAL  
JANEIRO A ABRIL / BIMESTRE MARÇO - ABRIL

Página: 1 / 2  
Exercício de 2026

RREO - Anexo 14 (LRF, Art. 48)

R\$ 1,00

| BALANÇO ORÇAMENTÁRIO  |                  | Até o Bimestre  |   |                                  |
|---|------------------|---|---|----------------------------------|
| <b>RECEITAS</b>   |                  |   |   |                                  |
| Previsão Inicial  |                  |   |   | 73.738.761,29                    |
| Previsão Atualizada   |                  |   |   | 87.282.953,40                    |
| Receitas Realizadas   |                  |   |   | 25.507.784,41                    |
| Déficit Orçamentário  |                  |   |   | 0,00                             |
| Saldos de Exercícios Anteriores (Utilizados para Créditos Adicionais)             |                  |   |   | 727.835,40                       |
| <b>DESPESAS</b>   |                  |   |   |                                  |
| Dotação Inicial   |                  |   |   | 73.738.761,29                    |
| Dotação Atualizada  |                  |   |   | 93.813.801,31                    |
| Despesas Empenhadas   |                  |   |   | 28.925.249,91                    |
| Despesas Liquidadas   |                  |   |   | 23.852.377,57                    |
| Despesas Pagas  |                  |   |   | 20.786.291,75                    |
| Superávit Orçamentário  |                  |   |   | 1.655.406,84                     |
| <b>DESPESAS POR FUNÇÃO /SUBFUNÇÃO</b>   |                  | <b>Até o Bimestre</b>                                   |   |                                  |
| Despesas Empenhadas   |                  | 28.925.249,91   |   |                                  |
| Despesas Liquidadas   |                  | 23.852.377,57   |   |                                  |
| <b>RECEITA CORRENTE LÍQUIDA - RCL</b>   |                  | <b>Até o Bimestre</b>                                   |   |                                  |
| Receita Corrente Líquida  |                  | 72.709.087,75   |   |                                  |
| Receita Corrente Líquida Ajustada para Cálculo dos Limites de Endividamento       |                  | 69.419.587,75   |   |                                  |
| Receita Corrente Líquida Ajustada para Cálculo dos Limites da Despesa com Pessoal |                  | 68.996.185,75   |   |                                  |
| <b>RECEITAS E DESPESAS DO REGIME PRÓPRIO DE PREVIDÊNCIA DOS SERVIDORES</b>        |                  | <b>Até o Bimestre</b>                                   |   |                                  |
| <b>Fundo em Capitalização (PLANO PREVIDENCIÁRIO)</b>                              |                  |   |   |                                  |
| Receitas Previdenciárias Realizadas   |                  | 0,00  |   |                                  |
| Despesas Previdenciárias Empenhadas   |                  | 0,00  |   |                                  |
| Despesas Previdenciárias Liquidadas   |                  | 0,00  |   |                                  |
| Despesas Previdenciárias Pagas  |                  | 0,00  |   |                                  |
| Resultado Previdenciário  |                  | 0,00  |   |                                  |
| <b>Fundo em Repartição (PLANO FINANCEIRO)</b>                                     |                  |   |   |                                  |
| Receitas Previdenciárias Realizadas   |                  | 0,00  |   |                                  |
| Despesas Previdenciárias Empenhadas   |                  | 0,00  |   |                                  |
| Despesas Previdenciárias Liquidadas   |                  | 0,00  |   |                                  |
| Despesas Previdenciárias Pagas  |                  | 0,00  |   |                                  |
| Resultado Previdenciário  |                  | 0,00  |   |                                  |
| <b>RESULTADOS PRIMÁRIO E NOMINAL</b>  |                  | <b>Meta Fixada no Anexo de Metas Fiscais da LDO (a)</b> | <b>Resultado Apurado Até o Bimestre (b)</b> | <b>% em Relação à Meta (b/a)</b> |
| RESULTADO PRIMÁRIO (SEM RPPS) - Acima da Linha                                    |                  | 3.452.387,61  | -2.452.841,18                               | -71,05                           |
| RESULTADO NOMINAL (SEM RPPS) - Abaixo da Linha                                    |                  | 0,00  | -11.842.526,41                              | 0,00                             |
| <b>RESTOS A PAGAR POR PODER E MINISTÉRIO PÚBLICO</b>                              |                  |   |   |                                  |
|   | <b>Inscrição</b> | <b>Cancelamento Até o Bimestre</b>                      | <b>Pagamento Até o Bimestre</b>             | <b>Saldo a Pagar</b>             |
| <b>RESTOS A PAGAR PROCESSADOS</b>   |                  |   |   |                                  |
|   | 2.700.004,85     | 0,00  | 2.658.491,90                                | 41.512,95                        |
| <b>Poder Executivo</b>  |                  |   |   |                                  |
|   | 2.700.004,85     | 0,00  | 2.658.491,90                                | 41.512,95                        |
| <b>Poder Legislativo</b>  |                  |   |   |                                  |
|   | 0,00             | 0,00  | 0,00  | 0,00                             |
| <b>Poder Judiciário</b>   |                  |   |   |                                  |
|   | 0,00             | 0,00  | 0,00  | 0,00                             |
| <b>Ministério Público</b>   |                  |   |   |                                  |
|   | 0,00             | 0,00  | 0,00  | 0,00                             |
| <b>Defensoria Pública</b>   |                  |   |   |                                  |
|   | 0,00             | 0,00  | 0,00  | 0,00                             |
| <b>RESTOS A PAGAR NÃO-PROCESSADOS</b>   |                  |   |   |                                  |
|   | 8.511.871,31     | 702.793,97  | 4.357.489,79                                | 3.451.587,55                     |
| <b>Poder Executivo</b>  |                  |   |   |                                  |
|   | 8.511.871,31     | 702.793,97  | 4.357.489,79                                | 3.451.587,55                     |

# DIÁRIO OFICIAL



## DO MUNICÍPIO DE SABÁUDIA

www.sabaudia.pr.gov.br

DE ACORDO COM A LEI Nº 209/2012 DE 16 DE ABRIL DE 2012

RESPONSÁVEL: MARIA CAROLINA GARBIM RODRIGUES MATRÍCULA:949

ANO XV – Nº 2895 – PÁG. 37 – QUARTA-FEIRA – 27 – 05 – 2026 – EDIÇÃO EXTRAORDINÁRIA



MUNICÍPIO DE SABÁUDIA - PR  
CONSOLIDADO  
RELATÓRIO RESUMIDO DA EXECUÇÃO ORÇAMENTÁRIA  
DEMONSTRATIVO SIMPLIFICADO DO RELATÓRIO RESUMIDO DA  
EXECUÇÃO ORÇAMENTÁRIA  
ORÇAMENTOS FISCAL E DA SEGURIDADE SOCIAL  
JANEIRO A ABRIL / BIMESTRE MARÇO - ABRIL

Página: 2 / 2  
Exercício de 2026

|                    |                      |                   |                     |                     |
|--------------------|----------------------|-------------------|---------------------|---------------------|
| Poder Legislativo  | 0,00                 | 0,00              | 0,00                | 0,00                |
| Poder Judiciário   | 0,00                 | 0,00              | 0,00                | 0,00                |
| Ministério Público | 0,00                 | 0,00              | 0,00                | 0,00                |
| Defensoria Pública | 0,00                 | 0,00              | 0,00                | 0,00                |
| <b>TOTAL</b>       | <b>11.211.876,16</b> | <b>702.793,97</b> | <b>7.015.981,69</b> | <b>3.493.100,50</b> |

| DESPESAS COM MANUTENÇÃO E DESENVOLVIMENTO DO ENSINO   | Valor Apurado Até o Bimestre        | Limites Constitucionais Anuais  |                           |                      |
|---|-------------------------------------|---------------------------------|---------------------------|----------------------|
|   |                                     | % Mínimo a Aplicar no Exercício | % Aplicado Até o Bimestre |                      |
| Mínimo Anual de 25% das Receitas de Impostos na Manutenção e Desenvolvimento do Ensino      | 5.455.892,54                        | 25%                             | 29,98                     |                      |
| Mínimo Anual de 70% do FUNDEB na Remuneração dos Profissionais da Educação Básica           | 3.358.547,42                        | 70%                             | 73,20                     |                      |
| Percentual da Complementação da União ao FUNDEB - VAAT na Educação Infantil (Indicador IEI) | 149.800,08                          | 0%                              | 36,92                     |                      |
| Mínimo de 15% da Complementação da União ao FUNDEB (VAAT) em Despesas de Capital            | 0,00                                | 15%                             | 0,00                      |                      |
| RECEITAS DE OPERAÇÕES DE CRÉDITO E DESPESAS DE CAPITAL                                      | Valor Apurado no Exercício          | Saldo não realizado             |                           |                      |
| Receita de Operação de Crédito  | 0,00                                | 0,00                            |                           |                      |
| Despesa de Capital Líquida  | 0,00                                | 0,00                            |                           |                      |
| PROJEÇÃO ATUARIAL DOS REGIMES DE PREVIDÊNCIA  | Exercício (2025)                    | 10º Exercício (2034)            | 20º Exercício (2044)      | 35º Exercício (2059) |
| Fundo em Capitalização (Plano Previdenciário)   |                                     |                                 |                           |                      |
| Receitas Previdenciárias  | 0,00                                | 0,00                            | 0,00                      | 0,00                 |
| Despesas Previdenciárias  | 0,00                                | 0,00                            | 0,00                      | 0,00                 |
| Resultado Previdenciário  | 0,00                                | 0,00                            | 0,00                      | 0,00                 |
| Fundo em Repartição (Plano Financeiro)  |                                     |                                 |                           |                      |
| Receitas Previdenciárias  | 0,00                                | 0,00                            | 0,00                      | 0,00                 |
| Despesas Previdenciárias  | 0,00                                | 0,00                            | 0,00                      | 0,00                 |
| Resultado Previdenciário  | 0,00                                | 0,00                            | 0,00                      | 0,00                 |
| RECEITA DA ALIENAÇÃO DE ATIVOS E APLICAÇÃO DOS RECURSOS                                     | Valor Apurado no Exercício          | Saldo a Realizar                |                           |                      |
| Receitas da Alienação de Ativos   | 0,00                                | 0,00                            |                           |                      |
| Aplicação dos Recursos da Alienação de Ativos   | 0,00                                | 0,00                            |                           |                      |
| DESPESAS COM AÇÕES E SERVIÇOS PÚBLICOS DE SAÚDE   | Valor Apurado Até o Bimestre        | Limite Constitucional Anual     |                           |                      |
| Despesas com Ações e Serviços Públicos de Saúde executadas com recursos de impostos         | 4.492.273,99                        | 15%                             | 24,68                     |                      |
| DESPESAS DE CARÁTER CONTINUADO DERIVADAS DE PPP   | Valor Apurado no Exercício Corrente |                                 |                           |                      |
| Total das Despesas Consideradas para o Limite / RCL (%)                                     |                                     |                                 | 0,00                      |                      |

Fonte: Sistema Contábil - Belha Sistemas Unidade Responsável: PREFEITURA MUNICIPAL DE SABÁUDIA Emissão: 26/05/2026, às 07:57:45.  
Nota(s) Explicativa(s):

STORWARE  
SISTEMA DE ARMAZENAMENTO EM NUVEM

Sabáudia, 26/05/2026

# DIÁRIO OFICIAL

## DO MUNICÍPIO DE SABÁUDIA

[www.sabaudia.pr.gov.br](http://www.sabaudia.pr.gov.br)

DE ACORDO COM A LEI Nº 209/2012 DE 16 DE ABRIL DE 2012

RESPONSÁVEL: MARIA CAROLINA GARBIM RODRIGUES MATRÍCULA:949

ANO XV – Nº 2895 – PÁG. 38 – QUARTA-FEIRA – 27 – 05– 2026 – EDIÇÃO EXTRAORDINÁRIA



### PREFEITURA DO MUNICÍPIO DE SABÁUDIA

Praça da Bandeira, 47 - Centro CEP: 86720-000 Sabáudia-PR  
CNPJ: 76.958.974/0001-44 Fones: (43) 3151-1122 / 3151-1160 / 3150-1343  
[www.sabaudia.pr.gov.br](http://www.sabaudia.pr.gov.br)

#### EXTRATO DO CONTRATO Nº 50/2026

PROCESSO ADMINISTRATIVO N.º 025/2026

MODALIDADE: CONCORRÊNCIA ELETRÔNICA N.º 003/2026

DATA DE ASSINATURA: 26/05/2026

ADMINISTRAÇÃO PÚBLICA: MUNICÍPIO DE SABÁUDIA

COLABORADOR: PROSPERE ENGENHARIA E CONSTRUTORA LTDA

CNPJ: 16.827.464/0001-06

OBJETO: **CONTRATAÇÃO DE EMPRESA ESPECIALIZADA PARA EXECUÇÃO DE OBRA DE PAVIMENTAÇÃO EM BLOCOS DE CONCRETO PRÉ-MOLDADOS SEXTAVADOS, COMPREENDENDO A EXECUÇÃO DE SERVIÇOS PRELIMINARES, TERRAPLENAGEM, DRENAGEM, MEIO-FIO DE CONCRETO EXTRUSADO, SUB-BASE E BASE DE BRITA GRADUADA, IMPRIMAÇÃO ASFÁLTICA, CAMADA DE ASSENTAMENTO, ASSENTAMENTO E REJUNTAMENTO DAS PEÇAS DE CONCRETO, CONTROLE TECNOLÓGICO E DEMAIS SERVIÇOS COMPLEMENTARES, NA ESTRADA MUNICIPAL DA CASTANHA, SITUADA NO PERÍMETRO RURAL DO MUNICÍPIO DE SABÁUDIA/PR, CONFORME TERMO DE CONVÊNIO Nº 004/2026 - SEAB**

VIGÊNCIA CONTRATUAL: O prazo de vigência contratual será de 18 (dezoito) meses, contado a partir de sua assinatura.

VIGÊNCIA DE EXECUÇÃO: O prazo da execução dos serviços será de 12(doze) meses, a contar da data da ordem de serviço.

VALOR TOTAL: R\$4.194.000,00 (Quatro milhões cento e noventa e quatro mil reais).

FORO: COMARCA DE ARAPONGAS, ESTADO DO PARANÁ.

Sabáudia, 26 de maio de 2026.

EDSON HUGO

MANUEIRA:0353

7950977

Assinado de forma digital

por EDSON HUGO

MANUEIRA:03537950977

Dados: 2026.05.27 16:12:54

-03'00"

**EDSON HUGO MANUEIRA**

Prefeito Municipal

*“Sabáudia, Rica, Bela e Feliz”*

# DIÁRIO OFICIAL

## DO MUNICÍPIO DE SABÁUDIA

[www.sabaudia.pr.gov.br](http://www.sabaudia.pr.gov.br)

DE ACORDO COM A LEI Nº 209/2012 DE 16 DE ABRIL DE 2012

RESPONSÁVEL: MARIA CAROLINA GARBIM RODRIGUES MATRICULA:949

ANO XV – Nº 2895 – PÁG. 39 – QUARTA-FEIRA – 27 – 05– 2026 – EDIÇÃO EXTRAORDINÁRIA



### PREFEITURA DO MUNICÍPIO DE SABÁUDIA

Praça da Bandeira, 47 - Centro CEP: 86720-000 Sabáudia-PR  
CNPJ: 76.958.974/0001-44 Fones: (43) 3151-1122 / 3151-1160 / 3150-1343  
[www.sabaudia.pr.gov.br](http://www.sabaudia.pr.gov.br)

#### EXTRATO DO 1º TERMO ADITIVO AO CONTRATO ADMINISTRATIVO N.º 035/2025

PROCESSO ADMINISTRATIVO N.º 011/2025  
MODALIDADE: INEXIGIBILIDADE DE LICITAÇÃO N.º 005/2025  
DATA DE ASSINATURA: 09/06/2025  
CONTRATANTE: MUNICÍPIO DE SABÁUDIA  
CONTRATADO: LUIZ BARBOSA DE LIMA JUNIOR  
CPF: 397.601.709-499

**CRENCIAMENTO DE LEILOEIRO OFICIAL, DEVIDAMENTE MATRICULADO NA JUNTA COMERCIAL DO PARANÁ - JUCEPAR, PARA AVALIAÇÃO, PREPARAÇÃO, ORGANIZAÇÃO E CONDUÇÃO DO LEILÃO PÚBLICO DE BENS MÓVEIS INSERVÍVEIS DA ADMINISTRAÇÃO DIRETA DO PODER EXECUTIVO DO MUNICÍPIO DE SABÁUDIA/PR.**

**OBJETO DO TERMO ADITIVO:** Constitui objeto do presente termo aditivo a prorrogação do prazo de vigência contratual por mais 12 (doze) meses, contados a partir de 09 de junho de 2026 passando a vigência e a execução do contrato a encerrar-se em 09 de junho de 2027, mantidas as demais cláusulas e condições originalmente pactuadas.

**FUNDAMENTO:** O presente aditivo tem por embasamento o pedido de prorrogação de vigência encaminhado pela Secretaria de Governo, através da CI nº 186/2026, considerando a necessidade da continuidade dos Serviços do profissional para a organização e condução de leilões públicos.

**FORO:** COMARCA DE ARAPONGAS, ESTADO DO PARANÁ.

Sabáudia, 26 de maio de 2026.

  
EDSON HUGO MANUEIRA  
Prefeito Municipal  
Contratante

"Sabáudia, Rica, Bela e Feliz"

# DIÁRIO OFICIAL



## DO MUNICÍPIO DE SABÁUDIA

www.sabaudia.pr.gov.br

DE ACORDO COM A LEI Nº 209/2012 DE 16 DE ABRIL DE 2012

RESPONSÁVEL: MARIA CAROLINA GARBIM RODRIGUES MATRÍCULA:949

ANO XV – Nº 2895 – PÁG. 40 – QUARTA-FEIRA – 27 – 05– 2026 – EDIÇÃO EXTRAORDINÁRIA

Página: 1 / 1

|  |  |
|--|--|
| <br><b>ESTADO DO PARANÁ</b><br><b>PREFEITURA MUNICIPAL DE SABAUDIA</b><br>Praça da Bandeira., 47 - Centro - Sabáudia<br>CEP: 86720-000 CNPJ: 76.958.974/0001-44 Telefone: (43) 3151-1122<br>E-mail: Site: http://www.sabaudia.pr.gov.br/ | <b>INEXIGIBILIDADE DE</b><br><b>Nr.: 12/2026</b>                     |
|  | <b>Processo Adm.:</b> 32/2026<br><b>Data do Processo:</b> 27/05/2026 |

### TERMO DE HOMOLOGAÇÃO E ADJUDICAÇÃO DE PROCESSO LICITATÓRIO

O(a) responsável desta entidade, no uso das atribuições que lhe são conferidas pela legislação em vigor, especialmente pela lei 14.133/2021, Art. 74, V e alterações posteriores, a vista do parecer conclusivo exarado pela Comissão de Licitações, resolve:

01 - Homologar e Adjudicar a presente Licitação nestes termos:

- a) **Nr. Processo:** 32/2026  
b) **Nr. Licitação:** 12/2026 - IL  
c) **Modalidade:** Inexigibilidade de licitação  
d) **Data de Homologação:** 27/05/2026  
e) **Objeto da Licitação:** LOCAÇÃO DE BARRAÇÃO COMERCIAL/INDUSTRIAL COM ÁREA DE 215M<sup>2</sup>, LOCALIZADO NA RUA ADEMAR VILLELA CARREIRA Nº 28, ESQUINA COM A RUA RODOLFO MENEZES MENDONÇA, JARDIM ARAUCÁRIA, SABÁUDIA/PR, DESTINADO AO FUNCIONAMENTO DO SETOR DE MERENDA ESCOLAR, EM ATENDIMENTO À SECRETARIA MUNICIPAL DE EDUCAÇÃO.

f) **Fornecedores e Resumo de Itens Vencedores:**

**HERI LUIZ GIBIM**

**Total do Participante: 24.000,00**

**Total Geral: 24.000,00**

02 - Autorizar a emissão da(s) nota(s) de empenho correspondente(s):

| Descrição da Despesa                             | Dotação                              | Valor Estimado |
|--|--------------------------------------|----------------|
| Manutenção das Atividades de Alimentação Escolar | 07.001.12.306.0003.2016.3.3.90.39.00 | R\$ 24.000,00  |

Sabáudia, 27 de Maio de 2026

EDSON HUGO  
MANUEIRA:03537  
950977

Assinado de forma digital por  
EDSON HUGO  
MANUEIRA:03537950977  
Dados: 2026.05.27 16:13:57  
-03'00'

Assinatura do Responsável

# DIÁRIO OFICIAL



## DO MUNICÍPIO DE SABÁUDIA

www.sabaudia.pr.gov.br

DE ACORDO COM A LEI Nº 209/2012 DE 16 DE ABRIL DE 2012

RESPONSÁVEL: MARIA CAROLINA GARBIM RODRIGUES MATRÍCULA:949

ANO XV – Nº 2895 – PÁG. 41 – QUARTA-FEIRA – 27 – 05– 2026 – EDIÇÃO EXTRAORDINÁRIA



### PREFEITURA DO MUNICÍPIO DE SABÁUDIA

Praça da Bandeira, 47 - Centro CEP: 86720-000 Sabáudia-PR  
CNPJ: 76.958.974/0001-44 Fones: (43) 3151-1122 / 3151-1160 / 3150-1343  
www.sabaudia.pr.gov.br

#### PORTARIA Nº 251/2026

**EDSON HUGO MANUEIRA**, Prefeito do Município de Sabáudia, Estado do Paraná, no uso de suas atribuições legais e,

**Considerando** o disposto no art. 117 da 14.133/2021, que determina o acompanhamento e a fiscalização da execução do Contrato, por representante da Administração especialmente designado,

**Considerando** a Recomendação Administrativa nº. 001/2019 do Departamento de Licitação que solicita a indicação de gestor e fiscal de todos os contratos/atas administrativos,

#### RESOLVE:

**Art. 1º** - Nomear os servidores, abaixo relacionados, como Fiscais dos Contratos referentes à Concorrência nº 003/2026, para responder pelo acompanhamento, fiscalização e avaliação da execução:

|  |                                      |  |
|--|--------------------------------------|--|
| Gestor: Jácomo Erinton Masquete  | RG/CPF: XXX.365.769-XX               | Matrícula: 893<br>Cargo: Secretário Geral de Governo |
| Fiscal Técnico: Jorge Luís Augusto Almada  | CPF: XX.017.629-XX                   | Matrícula: 46<br>Cargo: Engenheiro Civil             |
| Fiscal Administrativo: Luiz Garcia de lemos  | CPF: XX.310.609-XX                   | Matrícula: 132<br>Cargo: Engenheiro Civil            |
| Processo Administrativo: nº 025/2026   | Modalidade: Concorrência nº 003/2026 |  |
| <b>Contratado: PROSPERE ENGENHARIA E CONSTRUTORA LTDA</b>  |                                      |  |
| Objeto Licitado/ Contratado: <b>CONTRATAÇÃO DE EMPRESA ESPECIALIZADA PARA EXECUÇÃO DE OBRA DE PAVIMENTAÇÃO EM BLOCOS DE CONCRETO PRÉ-MOLDADOS SEXTAVADOS, COMPREENDENDO A EXECUÇÃO DE SERVIÇOS PRELIMINARES, TERRAPLENAGEM, DRENAGEM, MEIO-FIO DE CONCRETO EXTRUSADO, SUB-BASE E BASE DE BRITA GRADUADA, IMPRIMAÇÃO ASFÁLTICA, CAMADA DE ASSENTAMENTO, ASSENTAMENTO E REJUNTAMENTO DAS PEÇAS DE CONCRETO, CONTROLE TECNOLÓGICO E DEMAIS SERVIÇOS COMPLEMENTARES, NA ESTRADA MUNICIPAL DA CASTANHA, SITUADA NO PERÍMETRO RURAL DO MUNICÍPIO DE SABÁUDIA/PR, CONFORME TERMO DE CONVÊNIO Nº 004/2026 - SEAB</b> |                                      |  |
| Valor total: R\$4.194.000,00 (Quatro milhões cento e noventa e quatro mil reais).  |                                      |  |
| VIGÊNCIA CONTRATUAL: O prazo de vigência contratual será de 18 (dezoito) meses, contado a partir de sua assinatura.<br>VIGÊNCIA DE EXECUÇÃO: O prazo da execução dos serviços será de 12(doze) meses, a contar da data da ordem de serviço.  |                                      |  |

**Art. 2º** - Estabelecer que, para a consecução do objetivo proposto neste ato, os servidores ora designados como Fiscais do Contrato, mediante a execução das atividades de orientação, fiscalização, controle e aceite, deverão:

I – Ler minuciosamente o Contrato, anotando em registro próprio todas as ocorrências relacionadas à sua execução;

*“Sabáudia, Rica, Bela e Feliz”*

# DIÁRIO OFICIAL



## DO MUNICÍPIO DE SABÁUDIA

www.sabaudia.pr.gov.br

DE ACORDO COM A LEI Nº 209/2012 DE 16 DE ABRIL DE 2012

RESPONSÁVEL: MARIA CAROLINA GARBIM RODRIGUES MATRÍCULA:949

ANO XV – Nº 2895 – PÁG. 42 – QUARTA-FEIRA – 27 – 05– 2026 – EDIÇÃO EXTRAORDINÁRIA



### PREFEITURA DO MUNICÍPIO DE SABÁUDIA

Praça da Bandeira, 47 - Centro CEP: 86720-000 Sabáudia-PR  
CNPJ: 76.958.974/0001-44 Fones: (43) 3151-1122 / 3151-1160 / 3150-1343  
www.sabaudia.pr.gov.br

II – Verificar se o Contrato atende as formalidades legais, especialmente no que se refere à qualificação e identificação completa dos contratados, convenientes ou partícipes;

III – exigir somente o que for previsto no Contrato. Qualquer alteração de condição contratual deve ser submetida ao superior hierárquico, acompanhada das justificativas pertinentes.

IV – Rejeitar serviços que estejam em desacordo com as especificações do objeto do Contrato. A ação do fiscal, nesses casos, observará o que reza o Contrato e o ato licitatório, principalmente em relação ao prazo ali previsto;

V – Elaborar registros e comunicações sobre o andamento dos serviços, esclarecimentos e providências necessárias ao cumprimento do Contrato;

VI – Aprovar a substituição de serviços solicitados pela contratada;

VII – Elaborar ou solicitar justificativa técnica, quando couber, com vistas à alteração unilateral do Contrato pela Administração;

VIII – Procurar auxílio em caso de dúvidas técnicas ou jurídicas;

IX – Deverá, ainda, ao final do Contrato, comunicar ao Controle Interno e ao Setor Jurídico, as irregularidades que não tenham sido sanadas tempestivamente ou a contento.

**Art. 3º** - O gestor será responsável pela gestão do Contrato, no que se refere a:

I – Controlar o prazo de vigência do instrumento contratual sob sua responsabilidade, e encaminhar a solicitação de prorrogação;

II – Verificar se a prestação de serviços e entrega dos produtos/materiais está sendo cumprida integral ou parceladamente;

III – anotar em formulário próprio todas as ocorrências relacionadas com a execução da prestação de serviços e entrega de materiais decorrentes do Contrato, determinando o que for necessário à regularização das faltas ou defeitos observados;

IV – Comunicar ao Departamento de Licitação, formalmente, irregularidades cometidas passíveis de penalidade, após os Contatos prévios com a Contratada;

V – Solicitar aos fiscais esclarecimentos de dúvidas relativas ao Contrato sob sua responsabilidade;

**Art. 4º** - Esta Portaria entra em vigor na data de sua publicação, ficando revogadas as disposições em contrário.

Edifício da Prefeitura do Município de Sabáudia, em 27 de maio de 2026.

EDSON HUGO Assinado de forma digital por EDSON HUGO  
MANUEIRA:03 MANUEIRA:03537950977  
537950977 Dados: 2026.05.27 16:13:21 -03'00'

Edson Hugo Manueira

Prefeito Municipal

“Sabáudia, Rica, Bela e Feliz”

# DIÁRIO OFICIAL

## DO MUNICÍPIO DE SABÁUDIA

www.sabaudia.pr.gov.br

DE ACORDO COM A LEI Nº 209/2012 DE 16 DE ABRIL DE 2012

RESPONSÁVEL: MARIA CAROLINA GARBIM RODRIGUES MATRÍCULA:949

ANO XV – Nº 2895 – PÁG. 43 – QUARTA-FEIRA – 27 – 05– 2026 – EDIÇÃO EXTRAORDINÁRIA



### PREFEITURA DO MUNICÍPIO DE SABÁUDIA SECRETARIA DE EDUCAÇÃO

Av. Jacomo Valério, 1172 - centro CEP: 86720-000 Sabáudia-PR  
Telefone: (43) 3151-1811 E-mail: sec.educacao@sabaudia.pr.gov.br

#### PORTARIA Nº 252/2026

**Institui o Fórum Municipal de Educação de Sabáudia – PR e dá outras providências.**

**Art. 1º** - Fica instituído o **Fórum Municipal de Educação de Sabáudia – FME/Sabáudia**, órgão permanente, de caráter consultivo, propositivo, mobilizador e de acompanhamento das políticas públicas de educação no âmbito do município.

**Art. 2º** - O Fórum Municipal de Educação tem como finalidades:

- I – acompanhar e avaliar a implementação do Plano Municipal de Educação (PME);
- II – promover a participação da sociedade na formulação das políticas educacionais;
- III – coordenar a realização das Conferências Municipais de Educação;
- IV – articular os diferentes níveis e modalidades de ensino;
- V – acompanhar políticas públicas educacionais em âmbito municipal, estadual e nacional.

**Art. 3º** - Compete ao Fórum Municipal de Educação:

- I – monitorar as metas e estratégias do PME;
- II – propor políticas públicas educacionais;
- III – promover debates, estudos e seminários;
- IV – elaborar seu Regimento Interno;
- V – acompanhar a execução das deliberações das Conferências de Educação.

**Art. 4º** - O Fórum Municipal de Educação será composto por representantes titulares e suplentes dos seguintes segmentos:

- I – Secretaria Municipal de Educação;
- II – Conselho Municipal de Educação;
- III – Diretores das escolas públicas;
- IV – Professores da rede pública municipal;
- V – Funcionários da educação;
- VI – Pais ou responsáveis;
- VII – Sociedade civil organizada;

**§1º** A composição deverá garantir a representatividade e a diversidade dos segmentos educacionais.

**§2º** Os membros serão indicados por suas respectivas entidades e nomeados por decreto.

**Art. 5º** - O Fórum Municipal de Educação terá a seguinte estrutura:

- I – Coordenação Geral;
- II – Secretaria Executiva;
- III – Comissões Temáticas, quando necessário.

# DIÁRIO OFICIAL

## DO MUNICÍPIO DE SABÁUDIA

[www.sabaudia.pr.gov.br](http://www.sabaudia.pr.gov.br)

DE ACORDO COM A LEI Nº 209/2012 DE 16 DE ABRIL DE 2012

RESPONSÁVEL: MARIA CAROLINA GARBIM RODRIGUES MATRICULA:949

ANO XV – Nº 2895 – PÁG. 44 – QUARTA-FEIRA – 27 – 05– 2026 – EDIÇÃO EXTRAORDINÁRIA

**Art. 6º** - O funcionamento do Fórum será regulamentado por Regimento Interno, aprovado pelos seus membros no prazo de até 90 (noventa) dias após sua instalação.

**Art. 7º** - O Fórum reunir-se-á ordinariamente conforme calendário definido em seu Regimento e, extraordinariamente, quando necessário.

**Art. 8º** - O Fórum Municipal de Educação de Sabáudia estará vinculado administrativamente à Secretaria Municipal de Educação, sem prejuízo de sua autonomia.

**Art. 9º** - A participação no Fórum será considerada de relevante interesse público e não será remunerada.

**Art. 10** - Esta Portaria entra em vigor na data de sua publicação.

Sabáudia – PR, 27 de maio de 2026.

EDSON HUGO Assinado de forma  
digital por EDSON HUGO  
MANUEIRA:03 MANUEIRA:03537950977  
537950977 Dados: 2026.05.27  
16:32:27 -03'00'

Prefeito Municipal

# DIÁRIO OFICIAL



## DO MUNICÍPIO DE SABÁUDIA

www.sabaudia.pr.gov.br

DE ACORDO COM A LEI Nº 209/2012 DE 16 DE ABRIL DE 2012

RESPONSÁVEL: MARIA CAROLINA GARBIM RODRIGUES MATRÍCULA:949

ANO XV – Nº 2895 – PÁG. 45 – QUARTA-FEIRA – 27 – 05 – 2026 – EDIÇÃO EXTRAORDINÁRIA



### PREFEITURA DO MUNICÍPIO DE SABÁUDIA

Praça da Bandeira, 47 - Centro CEP: 86720-000 Sabáudia-PR  
CNPJ: 76.958.974/0001-44 Fones: (43) 3151-1122 / 3151-1160 / 3150-1343  
www.sabaudia.pr.gov.br

#### EDITAL DE NÃO ATENDIMENTO DO CONCURSO PÚBLICO 120/2026

O Prefeito do Município de Sabáudia, Estado do Paraná, no uso de suas atribuições legais, resolve,

##### TORNA PÚBLICO:

O candidato relacionado abaixo classificado no CONCURSO PÚBLICO nº 001/2023 aberto pelo Edital nº 001/2023, homologado pelo Edital nº 20.001/2023 não foi nomeado, por não atendimento aos dispositivos normativos pertinentes à espécie, conforme segue:

##### CARGO: FISCAL TRIBUTARIO

| NOME                    | CLASSIFICAÇÃO            | MOTIVO   | SITUAÇÃO      |
|-------------------------|--------------------------|--|---------------|
| WILLIAM YUKIO NISHIMURA | 04º - AMPLA CONCORRÊNCIA | NÃO ATENDEU A CONVOCAÇÃO                                   | ELIMINADO     |
| LUCAS HULALA NASCIMENTO | 05º - AMPLA CONCORRÊNCIA | SOLICITOU FINAL DE LISTA EM 26/05/2026 PROTOCOLO 1436/2026 | FINAL DE FILA |

Este edital entra em vigor a partir da presente data, obedecendo às normas do CONCURSO PÚBLICO nº 001/2023 aberto pelo Edital nº 001/2023, conforme classificação homologada pelos Editais nº 20.001/2023, revogando as disposições em contrário.

Edifício da Prefeitura do Município de Sabáudia, Estado do Paraná, aos 27 dias do mês de maio de 2026.

EDSON HUGO Assinado de forma digital  
por EDSON HUGO  
MANUEIRA:03 MANUEIRA:03537950977  
537950977 Dados: 2026.05.27  
16:51:51 -03'00'

EDSON HUGO MANUEIRA  
-Prefeito Municipal-

# DIÁRIO OFICIAL



## DO MUNICÍPIO DE SABÁUDIA

www.sabaudia.pr.gov.br

DE ACORDO COM A LEI Nº 209/2012 DE 16 DE ABRIL DE 2012

RESPONSÁVEL: MARIA CAROLINA GARBIM RODRIGUES MATRÍCULA:949

ANO XV – Nº 2895 – PÁG. 46 – QUARTA-FEIRA – 27 – 05– 2026 – EDIÇÃO EXTRAORDINÁRIA



### PREFEITURA DO MUNICÍPIO DE SABÁUDIA

Praça da Bandeira, 47 - Centro CEP: 86720-000 Sabáudia-PR  
CNPJ: 76.958.974/0001-44 Fones: (43) 3151-1122 / 3151-1160 / 3150-1343  
www.sabaudia.pr.gov.br

#### EDITAL DE CONVOCAÇÃO CONCURSO PÚBLICO 121/2026

O Prefeito do Município de Sabáudia, Estado do Paraná, no uso de suas atribuições legais, resolve,

#### CONVOCAR

O candidato aprovado no Concurso Público aberto pelo Edital nº 001/2023, homologado pelo Edital nº 20.001/2023 a comparecer na Prefeitura Municipal – Divisão de Recursos Humanos, no período de 28/05/2026 A 03/06/2026, a fim de submeter ao processo de **admissão**.

#### CARGO: FISCAL TRIBUTÁRIO

| INSCRIÇÃO Nº | NOME            | CLASSIFICAÇÃO AMPLA CONCORRENCIA |
|--------------|-----------------|----------------------------------|
| 0040089      | LORENA FANUCCHI | 06º                              |

O candidato convocado somente será nomeado se for julgado **APTO** física e mentalmente para o exercício do cargo. Caso seja considerado inapto para exercer o cargo, não será nomeado, perdendo automaticamente a vaga, sendo convocado o próximo habilitado da lista, obedecida a ordem de classificação.

Para nomeação e posse no cargo o candidato, além dos demais requisitos previstos no Edital do concurso, deverá apresentar os seguintes documentos **ORIGINAIS E CÓPIAS**:

- Cópia da Certidão de Nascimento e/ou da Certidão de Casamento;
  - Título Eleitoral e prova de quitação com a Justiça Eleitoral;
  - Prova de quitação com o serviço militar para o candidato do sexo masculino;
  - Cópia do documento de Identificação;
  - Cópia do Cadastro de Pessoa Física - CPF
  - Cópia do Certificado de Conclusão do Curso/escolaridade e histórico exigido pelo requisito do cargo;
  - Cópia do Registro no órgão de classe e comprovante de pagamento da última anuidade, quando for requisito do cargo;
  - 01 (uma) fotografia 3X4 recente;
  - Cópia da Certidão de Nascimento do(s) filho(s), menores de 14 (quatorze) anos e CPF;
  - Certidão Negativa Criminal, expedida pela Comarca onde reside;
  - Cópia do comprovante de residência;
  - Número do PIS/PASEP;
  - Outros documentos listados no momento do ato convocatório.
- O candidato poderá optar uma única vez pelo final de lista, devendo preencher formulário próprio a ser requisitado no Departamento de Recursos humanos e protocolar impreterivelmente até o dia anterior ao exame admissional. Após o exame, não serão aceitos pedidos de final de lista.

“SABÁUDIA, RICA, BELA E FELIZ”

# DIÁRIO OFICIAL

## DO MUNICÍPIO DE SABÁUDIA

[www.sabaudia.pr.gov.br](http://www.sabaudia.pr.gov.br)

DE ACORDO COM A LEI Nº 209/2012 DE 16 DE ABRIL DE 2012

RESPONSÁVEL: MARIA CAROLINA GARBIM RODRIGUES MATRÍCULA:949

ANO XV – Nº 2895 – PÁG. 47 – QUARTA-FEIRA – 27 – 05– 2026 – EDIÇÃO EXTRAORDINÁRIA



### PREFEITURA DO MUNICÍPIO DE SABÁUDIA

Praça da Bandeira, 47 - Centro CEP: 86720-000 Sabáudia-PR  
CNPJ: 76.958.974/0001-44 Fones: (43) 3151-1122 / 3151-1160 / 3150-1343  
[www.sabaudia.pr.gov.br](http://www.sabaudia.pr.gov.br)

O candidato, após a convocação, deverá comparecer ao Departamento de Recursos Humanos do Município de Sabáudia – PR, no prazo de 05 (cinco) dias úteis, contados da data da publicação do Edital de convocação, munido de documento de identidade original juntamente com os documentos citados acima.

**O não comparecimento implicará na desclassificação do candidato.**

Edifício da Prefeitura do Município de Sabáudia, Estado do Paraná, aos 27 dias do mês de maio 2026.

EDSON HUGO Assinado de forma digital  
por EDSON HUGO  
MANUEIRA:03 MANUEIRA:03537950977  
537950977 Dados: 2026.05.27  
16:52:12 -03'00'

**EDSON HUGO MANUEIRA**  
-Prefeito Municipal-

# DIÁRIO OFICIAL



## DO MUNICÍPIO DE SABÁUDIA

www.sabaudia.pr.gov.br

DE ACORDO COM A LEI Nº 209/2012 DE 16 DE ABRIL DE 2012

RESPONSÁVEL: MARIA CAROLINA GARBIM RODRIGUES MATRÍCULA:949

ANO XV – Nº 2895 – PÁG. 48 – QUARTA-FEIRA – 27 – 05– 2026 – EDIÇÃO EXTRAORDINÁRIA



### PREFEITURA DO MUNICÍPIO DE SABÁUDIA

Praça da Bandeira, 47 - Centro CEP: 86720-000 Sabáudia-PR  
CNPJ: 76.958.974/0001-44 Fones: (43) 3151-1122 / 3151-1160 / 3150-1343  
www.sabaudia.pr.gov.br

#### PORTARIA Nº 253/2026

O Prefeito Municipal de Sabáudia, Estado do Paraná, no uso de suas atribuições legais,

#### **Resolve:**

**Art.1º** Conceder, **Licença Maternidade** por 120 (cento e vinte) dias, bem como **Prorrogação da Licença Maternidade** por 60 (sessenta) dias para a servidora relacionada abaixo, conforme determina a Lei Municipal nº 32/93 – Estatuto do Servidor Público e sua alteração através da Lei Municipal nº 258/2013, que garante a estabilidade da gestante, a partir do dia 22 de maio de 2026.

| NOME                        | CARGO          | MATRIC | CPF           |
|-----------------------------|----------------|--------|---------------|
| ANDRESSA VITORIA DE SANTANA | SERVENTE GERAL | 664    | **3.299.999** |

**Art. 2º.** Esta Portaria entra em vigor na data de sua publicação com efeito retroativo a 22 de maio de 2026, ficando revogadas as disposições em contrário.

Edifício da Prefeitura Municipal de Sabáudia, aos 27 dias do mês de maio de 2026.

EDSON HUGO Assinado de forma digital por EDSON HUGO  
MANUEIRA:03 MANUEIRA:03537950977  
537950977 Dados: 2026.05.27  
17:01:44 -03'00'

**EDSON HUGO MANUEIRA**  
-Prefeito Municipal-

# DIÁRIO OFICIAL



## DO MUNICÍPIO DE SABÁUDIA


www.sabaudia.pr.gov.br

DE ACORDO COM A LEI Nº 209/2012 DE 16 DE ABRIL DE 2012

RESPONSÁVEL: MARIA CAROLINA GARBIM RODRIGUES MATRÍCULA:949

ANO XV – Nº 2895 – PÁG. 49 – QUARTA-FEIRA – 27 – 05– 2026 – EDIÇÃO EXTRAORDINÁRIA

### ATOS DO PODER LEGISLATIVO



MUNICÍPIO DE SABÁUDIA - PR  
CÂMARA MUNICIPAL DE SABÁUDIA  
RELATÓRIO DE GESTÃO FISCAL  
DEMONSTRATIVO DA DESPESA COM PESSOAL  
ORÇAMENTOS FISCAL E DA SEGURIDADE SOCIAL  
MAIO/2025 - ABRIL/2026


Página: 1 / 2  
Exercício de 2026

RGF - ANEXO 1 (LRF, art 55, inciso I, alínea "a")

| DESPESA COM PESSOAL   | DESPESAS EXECUTADAS (Últimos 12 Meses) |            |            |            |            |            |            |            |            |            |            |                      | TOTAL (ÚLTIMOS 12 MESES) (a)  | INSCRITAS EM RESTOS A PAGAR NÃO PROCESSADOS (b) |
|---|--|------------|------------|------------|------------|------------|------------|------------|------------|------------|------------|----------------------|-------------------------------|---|
|   | LIQUIDADAS                             |            |            |            |            |            |            |            |            |            |            |                      |                               |   |
|   | Mai/2025                               | Jun/2025   | Jul/2025   | Ago/2025   | Sep/2025   | Out/2025   | Nov/2025   | Dez/2025   | Jan/2026   | Fev/2026   | Mar/2026   | Abr/2026             |                               |   |
| <b>DESPESA BRUTA COM PESSOAL (I)</b>  | 132.198,75                             | 132.198,75 | 132.198,75 | 132.198,75 | 142.275,29 | 139.903,22 | 163.240,60 | 190.564,35 | 140.575,86 | 140.826,36 | 147.331,48 | 141.792,12           | 1.735.304,08                  | 0,00  |
| Pessoal Ativo   | 132.198,75                             | 132.198,75 | 132.198,75 | 132.198,75 | 142.275,29 | 139.903,22 | 163.240,60 | 190.564,35 | 140.575,86 | 140.826,36 | 147.331,48 | 141.792,12           | 1.735.304,08                  | 0,00  |
| Vencimentos, Vantagens e Outras Despesas Variáveis  | 116.990,05                             | 116.990,06 | 116.990,06 | 116.990,06 | 126.849,08 | 124.374,54 | 148.031,91 | 186.483,13 | 120.150,15 | 120.394,42 | 126.328,77 | 120.394,42           | 1.520.707,66                  | 0,00  |
| Obrigações Patronais  | 15.208,69                              | 15.208,69  | 15.208,69  | 15.208,69  | 15.827,21  | 15.528,68  | 15.208,69  | 24.079,22  | 20.425,51  | 20.461,94  | 21.002,71  | 21.427,70            | 214.596,42                    | 0,00  |
| Pessoal Inativo e Pensionistas  | 0,00                                   | 0,00       | 0,00       | 0,00       | 0,00       | 0,00       | 0,00       | 0,00       | 0,00       | 0,00       | 0,00       | 0,00                 | 0,00                          | 0,00  |
| Aposentadorias, Reserva e Reformas  | 0,00                                   | 0,00       | 0,00       | 0,00       | 0,00       | 0,00       | 0,00       | 0,00       | 0,00       | 0,00       | 0,00       | 0,00                 | 0,00                          | 0,00  |
| Pensões   | 0,00                                   | 0,00       | 0,00       | 0,00       | 0,00       | 0,00       | 0,00       | 0,00       | 0,00       | 0,00       | 0,00       | 0,00                 | 0,00                          | 0,00  |
| Outras despesas de pessoal decorrentes de contratos de terceirização ou de contratação de forma indireta (§ 1º do art. 18 da LRF)         | 0,00                                   | 0,00       | 0,00       | 0,00       | 0,00       | 0,00       | 0,00       | 0,00       | 0,00       | 0,00       | 0,00       | 0,00                 | 0,00                          | 0,00  |
| Despesa com Pessoal não Executada Orçamentariamente   | 0,00                                   | 0,00       | 0,00       | 0,00       | 0,00       | 0,00       | 0,00       | 0,00       | 0,00       | 0,00       | 0,00       | 0,00                 | 0,00                          | 0,00  |
| <b>DESPESAS NÃO COMPUTADAS (II) (§ 1º do art. 19 da LRF)</b>  | 0,00                                   | 0,00       | 0,00       | 0,00       | 0,00       | 0,00       | 0,00       | 0,00       | 0,00       | 0,00       | 0,00       | 0,00                 | 0,00                          | 0,00  |
| Indenizações por Demissão e Incentivos à Demissão Voluntária e Deduções Constitucionais   | 0,00                                   | 0,00       | 0,00       | 0,00       | 0,00       | 0,00       | 0,00       | 0,00       | 0,00       | 0,00       | 0,00       | 0,00                 | 0,00                          | 0,00  |
| Decorrentes de Decisão Judicial de período anterior ao da apuração  | 0,00                                   | 0,00       | 0,00       | 0,00       | 0,00       | 0,00       | 0,00       | 0,00       | 0,00       | 0,00       | 0,00       | 0,00                 | 0,00                          | 0,00  |
| Despesas de Exercícios Anteriores de período anterior ao da apuração  | 0,00                                   | 0,00       | 0,00       | 0,00       | 0,00       | 0,00       | 0,00       | 0,00       | 0,00       | 0,00       | 0,00       | 0,00                 | 0,00                          | 0,00  |
| Inativos e Pensionistas com Recursos Vinculados   | 0,00                                   | 0,00       | 0,00       | 0,00       | 0,00       | 0,00       | 0,00       | 0,00       | 0,00       | 0,00       | 0,00       | 0,00                 | 0,00                          | 0,00  |
| Agentes Comunitários de Saúde e de Combate às Endemias com Recursos Vinculados (CF, art. 198, §11)  | 0,00                                   | 0,00       | 0,00       | 0,00       | 0,00       | 0,00       | 0,00       | 0,00       | 0,00       | 0,00       | 0,00       | 0,00                 | 0,00                          | 0,00  |
| Parcela dedutível referente ao piso salarial do Enfermeiro, Técnico de Enfermagem, Auxiliar de Enfermagem e Pianista (ADCT, art. 36, §2º) | 0,00                                   | 0,00       | 0,00       | 0,00       | 0,00       | 0,00       | 0,00       | 0,00       | 0,00       | 0,00       | 0,00       | 0,00                 | 0,00                          | 0,00  |
| Outras Deduções Constitucionais ou Legais   | 0,00                                   | 0,00       | 0,00       | 0,00       | 0,00       | 0,00       | 0,00       | 0,00       | 0,00       | 0,00       | 0,00       | 0,00                 | 0,00                          | 0,00  |
| <b>DESPESA LÍQUIDA COM PESSOAL (III) = (I - II)</b>   | 132.198,75                             | 132.198,75 | 132.198,75 | 132.198,75 | 142.275,29 | 139.903,22 | 163.240,60 | 190.564,35 | 140.575,86 | 140.826,36 | 147.331,48 | 141.792,12           | 1.735.304,08                  | 0,00  |
| <b>APURAÇÃO DO CUMPRIMENTO DO LIMITE LEGAL</b>  |  |            |            |            |            |            |            |            |            |            |            | <b>VALOR</b>         | <b>% SOBRE A RCL AJUSTADA</b> |   |
| RECETA CORRENTE LÍQUIDA - RCL (IV)  |  |            |            |            |            |            |            |            |            |            |            | 88.966.186,75        |                               |   |
| (-) Transferências obrigatórias da União relativas às emendas individuais (art. 166-A, § 1º, da CF)                                       |  |            |            |            |            |            |            |            |            |            |            | 0,00                 |                               |   |
| (-) Transferências obrigatórias da União relativas às emendas de bancada (art. 166, § 16, da CF)  |  |            |            |            |            |            |            |            |            |            |            | 0,00                 |                               |   |
| (-) Transferências da União relativas à remuneração dos agentes comunitários de saúde e de combate às endemias (CF, art. 198, §11)        |  |            |            |            |            |            |            |            |            |            |            | 0,00                 |                               |   |
| (-) Outras Deduções Constitucionais ou Legais   |  |            |            |            |            |            |            |            |            |            |            | 0,00                 |                               |   |
| <b>RECETA CORRENTE LÍQUIDA AJUSTADA PARA CÁLCULO DOS LIMITES DA DESPESA COM PESSOAL (V)</b>   |  |            |            |            |            |            |            |            |            |            |            | <b>88.966.186,75</b> |                               |   |
| <b>DESPESA TOTAL COM PESSOAL - DTP (VI) = (III + II b)</b>  |  |            |            |            |            |            |            |            |            |            |            | <b>1.735.304,08</b>  | <b>2,52%</b>                  |   |
| <b>LIMITE MÁXIMO (VII) (incisos I, II e III, art. 20 da LRF)</b>  |  |            |            |            |            |            |            |            |            |            |            | <b>37.257.940,31</b> | <b>54%</b>                    |   |
| <b>LIMITE PRUDENCIAL (VIII) = (0,95 x IX) (parágrafo único do art. 22 da LRF)</b>   |  |            |            |            |            |            |            |            |            |            |            | <b>35.395.043,29</b> | <b>51,3%</b>                  |   |
| <b>LIMITE DE ALERTA (IX) = (0,90 x IX) (inciso II do §1º do art. 59 da LRF)</b>   |  |            |            |            |            |            |            |            |            |            |            | <b>33.532.146,28</b> | <b>48,6%</b>                  |   |

Fonte: Sistema Contábil - Beta Sistemas Unidade Responsável: CÂMARA MUNICIPAL DE SABÁUDIA. Emissão: 25/05/2026, às 09:11:08.

1. Nos demonstrativos elaborados no primeiro e no segundo quadrimestre de cada exercício, os valores de restos a pagar não processados inscritos em 31 de dezembro do exercício anterior continuarão a ser informados nesse campo. Esses valores não sofrem alteração pelo seu processamento, e somente no caso de cancelamento podem ser excluídos.



# DIÁRIO OFICIAL



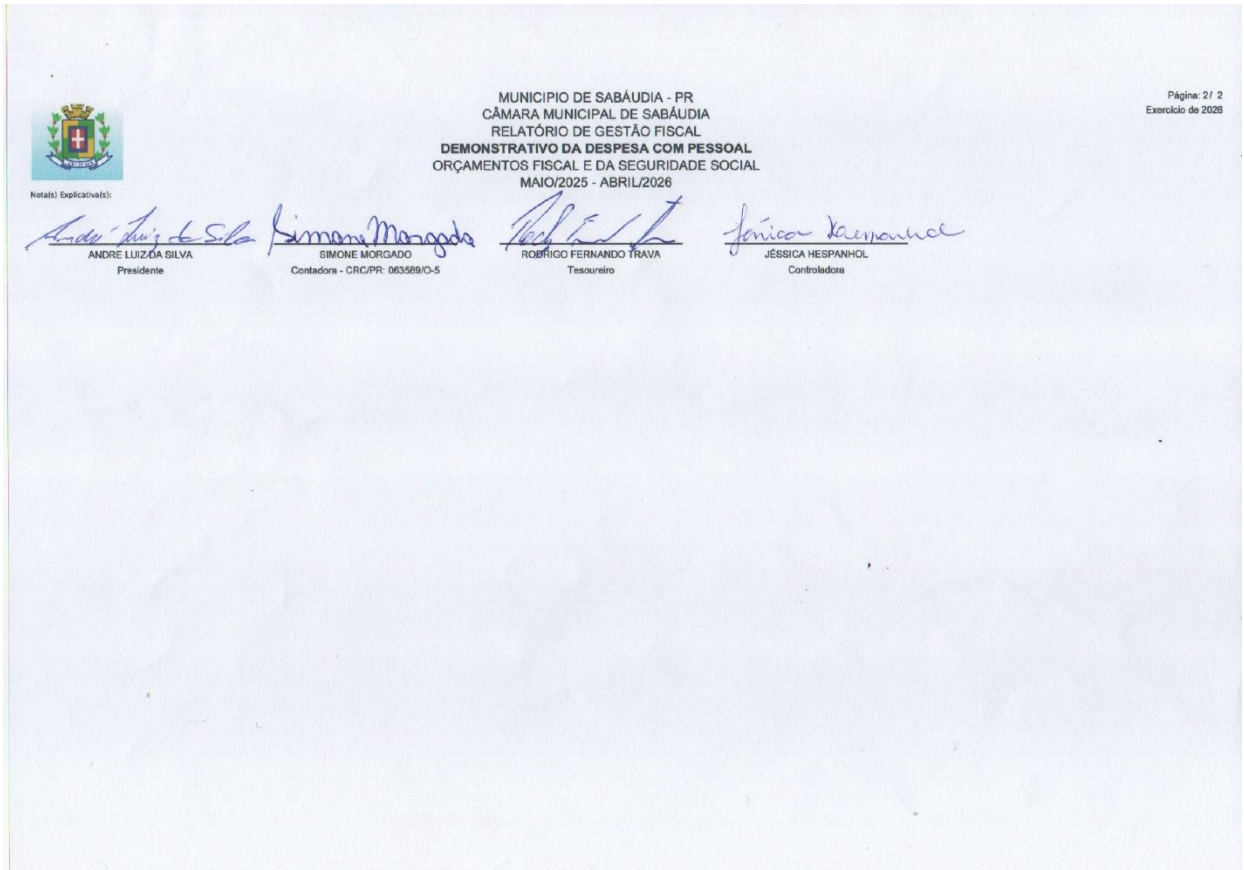
## DO MUNICÍPIO DE SABÁUDIA

[www.sabaudia.pr.gov.br](http://www.sabaudia.pr.gov.br)

DE ACORDO COM A LEI Nº 209/2012 DE 16 DE ABRIL DE 2012

RESPONSÁVEL: MARIA CAROLINA GARBIM RODRIGUES MATRÍCULA:949

ANO XV – Nº 2895 – PÁG. 50 – QUARTA-FEIRA – 27 – 05– 2026 – EDIÇÃO EXTRAORDINÁRIA



# DIÁRIO OFICIAL



## DO MUNICÍPIO DE SABÁUDIA

www.sabaudia.pr.gov.br

DE ACORDO COM A LEI Nº 209/2012 DE 16 DE ABRIL DE 2012

RESPONSÁVEL: MARIA CAROLINA GARBIM RODRIGUES MATRÍCULA:949

ANO XV – Nº 2895 – PÁG. 51 – QUARTA-FEIRA – 27 – 05 – 2026 – EDIÇÃO EXTRAORDINÁRIA

MUNICÍPIO DE SABÁUDIA - PR  
CÂMARA MUNICIPAL DE SABÁUDIA  
RELATÓRIO DE GESTÃO FISCAL  
DEMONSTRATIVO DA DISPONIBILIDADE DE CAIXA E DOS RESTOS A PAGAR  
ORÇAMENTOS FISCAL E DA SEGURIDADE SOCIAL  
JANEIRO A ABRIL/ATÉ 1º QUADRIMESTRE DE 2026

Página : 1 / 2  
Exercício de 2026

RGF – ANEXO 5 (LRF, art. 55, inciso III, alínea "a")

| IDENTIFICAÇÃO DOS RECURSOS   | DISPONIBILIDADE DE CAIXA BRUTA | OBRIGAÇÕES FINANCEIRAS                |              |   |                               | INSUFICIÊNCIA FINANCEIRA VERIFICADA (CONSÓRCIO PÚBLICO) | DISPONIBILIDADE DE CAIXA LÍQUIDA (ANTES DA INSCRIÇÃO EM RESTOS A PAGAR NÃO PROCESSADOS DO EXERCÍCIO) <sup>1</sup> | RESTOS A PAGAR EMPENHADOS/ NÃO LIQUIDADOS DO EXERCÍCIO | EMPENHOS NÃO LIQUIDADOS CANCELADOS NÃO INSCRITOS POR INSUFICIÊNCIA FINANCEIRA | RESPONSABILIDADE DE CAIXA LIQUIDADOS A INSCRIÇÃO EM RESTOS A PAGAR NÃO PROCESSADOS DO EXERCÍCIO |
|--|--------------------------------|---------------------------------------|--------------|---|-------------------------------|---|---|--|---|---|
|  |                                | Restos a Pagar Liquidados e Não Pagos |              | Restos a Pagar Empenhados e Não Liquidados de Exercícios Anteriores | Demais Obrigações Financeiras |   |   |  |   |   |
|  |                                | De Exercícios Anteriores              | De Exercício |   |                               |   |   |  |   |   |
|  | (a)                            | (b)                                   | (c)          | (d)   | (e)                           | (f)   | (g) = (a)-(b+c+d+e)-f   | (h)  | (i) = (g-h)   |   |
| <b>TOTAL DOS RECURSOS VINCULADOS (I)</b>   | <b>13.793,39</b>               | <b>0,00</b>                           | <b>0,00</b>  | <b>0,00</b>   | <b>13.793,39</b>              | <b>0,00</b>   | <b>0,00</b>   | <b>0,00</b>  | <b>0,00</b>   |   |
| Transferências do FUNDEB   | 0,00                           | 0,00                                  | 0,00         | 0,00  | 0,00                          | 0,00  | 0,00  | 0,00   | 0,00  |   |
| Transferências Voluntárias   | 0,00                           | 0,00                                  | 0,00         | 0,00  | 0,00                          | 0,00  | 0,00  | 0,00   | 0,00  |   |
| Alienação de Bens  | 0,00                           | 0,00                                  | 0,00         | 0,00  | 0,00                          | 0,00  | 0,00  | 0,00   | 0,00  |   |
| Operações de Crédito   | 0,00                           | 0,00                                  | 0,00         | 0,00  | 0,00                          | 0,00  | 0,00  | 0,00   | 0,00  |   |
| Contratos de Rateio de Consórcios Públicos   | 0,00                           | 0,00                                  | 0,00         | 0,00  | 0,00                          | 0,00  | 0,00  | 0,00   | 0,00  |   |
| Transferências de Programas  | 0,00                           | 0,00                                  | 0,00         | 0,00  | 0,00                          | 0,00  | 0,00  | 0,00   | 0,00  |   |
| Antecipação da Receita Orçamentária - ARO  | 0,00                           | 0,00                                  | 0,00         | 0,00  | 0,00                          | 0,00  | 0,00  | 0,00   | 0,00  |   |
| Transferências Voluntárias – Emendas Individuais (§ 13, art. 166 da CF)                  | 0,00                           | 0,00                                  | 0,00         | 0,00  | 0,00                          | 0,00  | 0,00  | 0,00   | 0,00  |   |
| Apoio Financeiro aos Municípios - AFM  | 0,00                           | 0,00                                  | 0,00         | 0,00  | 0,00                          | 0,00  | 0,00  | 0,00   | 0,00  |   |
| Cessão Onerosa – Prê-Sal   | 0,00                           | 0,00                                  | 0,00         | 0,00  | 0,00                          | 0,00  | 0,00  | 0,00   | 0,00  |   |
| Valores Restituíveis   | 13.793,39                      | 0,00                                  | 0,00         | 0,00  | 13.793,39                     | 0,00  | 0,00  | 0,00   | 0,00  |   |
| Outras Origens   | 0,00                           | 0,00                                  | 0,00         | 0,00  | 0,00                          | 0,00  | 0,00  | 0,00   | 0,00  |   |
| <b>TOTAL DOS RECURSOS NÃO VINCULADOS (II)</b>  | <b>662.713,65</b>              | <b>0,00</b>                           | <b>0,00</b>  | <b>0,00</b>   | <b>0,00</b>                   | <b>0,00</b>   | <b>662.713,65</b>   | <b>4.907,00</b>  | <b>0,00</b>   |   |
| Recursos Ordinários / Livres   | 662.713,65                     | 0,00                                  | 0,00         | 0,00  | 0,00                          | 0,00  | 662.713,65  | 4.907,00   | 0,00  |   |
| <b>TOTAL (III) = (I + II)</b>  | <b>666.507,04</b>              | <b>0,00</b>                           | <b>0,00</b>  | <b>0,00</b>   | <b>13.793,39</b>              | <b>0,00</b>   | <b>662.713,65</b>   | <b>4.907,00</b>  | <b>0,00</b>   |   |
| <b>REGIME PRÓPRIO DE PREVIDÊNCIA DOS SERVIDORES (IV)</b>                                 | <b>0,00</b>                    | <b>0,00</b>                           | <b>0,00</b>  | <b>0,00</b>   | <b>0,00</b>                   | <b>0,00</b>   | <b>0,00</b>   | <b>0,00</b>  | <b>0,00</b>   |   |
| Recursos Vinculados ao RPPS - Fundo em Capitalização (Plano Previdenciário) <sup>2</sup> | 0,00                           | 0,00                                  | 0,00         | 0,00  | 0,00                          | 0,00  | 0,00  | 0,00   | 0,00  |   |
| Recursos Vinculados ao RPPS - Fundo em Repartição (Plano Financeiro)                     | 0,00                           | 0,00                                  | 0,00         | 0,00  | 0,00                          | 0,00  | 0,00  | 0,00   | 0,00  |   |
| Recursos Vinculados ao RPPS - Taxa de Administração                                      | 0,00                           | 0,00                                  | 0,00         | 0,00  | 0,00                          | 0,00  | 0,00  | 0,00   | 0,00  |   |
| <b>TOTAL (V) = (III + IV)</b>  | <b>666.507,04</b>              | <b>0,00</b>                           | <b>0,00</b>  | <b>0,00</b>   | <b>13.793,39</b>              | <b>0,00</b>   | <b>662.713,65</b>   | <b>4.907,00</b>  | <b>0,00</b>   |   |

Fonte: Sistema Contábil - Beta Sistemas.Unidade Responsável: CÂMARA MUNICIPAL DE SABÁUDIA. Emissão: 26/05/2026, às 09:11:32.  
1. Esse valor poderá apresentar valor negativo, indicando, nesse caso, insuficiência de caixa após o registro das obrigações financeiras.  
Nota(s) Explicativa(s):

AB JB

# DIÁRIO OFICIAL


## DO MUNICÍPIO DE SABÁUDIA

[www.sabaudia.pr.gov.br](http://www.sabaudia.pr.gov.br)

DE ACORDO COM A LEI Nº 209/2012 DE 16 DE ABRIL DE 2012

RESPONSÁVEL: MARIA CAROLINA GARBIM RODRIGUES MATRÍCULA:949

ANO XV – Nº 2895 – PÁG. 52 – QUARTA-FEIRA – 27 – 05– 2026 – EDIÇÃO EXTRAORDINÁRIA



# DIÁRIO OFICIAL



## DO MUNICÍPIO DE SABÁUDIA

www.sabaudia.pr.gov.br

DE ACORDO COM A LEI Nº 209/2012 DE 16 DE ABRIL DE 2012

RESPONSÁVEL: MARIA CAROLINA GARBIM RODRIGUES MATRÍCULA:949

ANO XV – Nº 2895 – PÁG. 53 – QUARTA-FEIRA – 27 – 05– 2026 – EDIÇÃO EXTRAORDINÁRIA



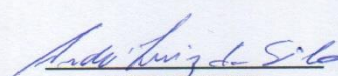
MUNICÍPIO DE SABÁUDIA - PR  
CÂMARA MUNICIPAL DE SABÁUDIA  
RELATÓRIO DE GESTÃO FISCAL  
DEMONSTRATIVO SIMPLIFICADO DO RELATÓRIO DE GESTÃO FISCAL  
ORÇAMENTOS FISCAL E DA SEGURIDADE SOCIAL  
Até 1º Quadrimestre de 2026


Página : 1 / 1  
Exercício de 2026

| LRF, art. 48 - Anexo 6                                      |  | R\$ 1,00  |  |
|---|--|---|--|
| RECEITA CORRENTE LÍQUIDA                                    |  | VALOR ATÉ O QUADRIMESTRE                                |  |
| Receita Corrente Líquida                                    |  | 68.996.185,75   |  |
| DESPESA COM PESSOAL   |  | VALOR   | % SOBRE A RCL A JUSTADA  |
| Despesa Total com Pessoal - DTP                             |  | 1.735.304,08  | 2,52   |
| Limite Máximo (incisos I, II e III, art. 20 da LRF) - <%>   |  | 37.257.940,31   | 54,00  |
| Limite Prudencial (parágrafo único, art. 22 da LRF) - <%>   |  | 35.395.043,29   | 51,30  |
| Limite de Alerta (inciso II do §1º do art. 59 da LRF) - <%> |  | 33.532.146,28   | 48,60  |
| RESTOS A PAGAR  |  | RESTOS A PAGAR EMPENHADOS E NÃO LIQUIDADOS DO EXERCÍCIO | DISPONIBILIDADE DE CAIXA LÍQUIDA (APÓS A INSCRIÇÃO EM RESTOS A PAGAR NÃO PROCESSADOS DO EXERCÍCIO) |
| Valor Total   |  | 0,00  | 0,00   |


Fonte: Sistema Contábil - Beta Sistemas.Unidade Responsável: CÂMARA MUNICIPAL DE SABÁUDIA. Emissão: 26/05/2026, às 09:12:47.

Nota(s) Explicativa(s):

  
ANDRE LUIZ DA SILVA  
Presidente

  
SIMONE MORGADO  
Contadora - CRC/PR: 063589/O-5

  
RÓDRIGO FERNANDO TRAVA  
Tesoureiro

  
JÉSSICA HESPANHOL  
Controladora